



20

25

Årsredovisning





Vår energi går till er energi.

Innehåll

VårVD har ordet	5
Tekniska data och övriga uppgifter	7
Förvaltningsberättelse	9
Ekonomiska nyckeltal	13
Resultaträkning	14
Balansräkning	16
Kassaflödesanalys	18
Noter	21
Redovisningsprinciper	21
Väsentliga uppskattningar och bedömningar	24
Underskrifter	32



Elnät
Elhandel
Solceller

Laddboxar
Batterier

500
ENERGY

VD har ordet



2025 har varit ett år präglad av utveckling, effektivisering och ett tydligt kundfokus. I en energimarknad som fortsätter att förändras snabbt har vi stärkt både vår elnätsaffär och vår elhandelsaffär – samtidigt som vi tagit ett viktigt steg in i en ny marknad genom vår investering i ett energilager för ett deltagande på stödtjänstmarknaden. Genom att kombinera operativ effektivisering, digital utveckling och nya intäktsmöjligheter har vi ytterligare stärkt vår finansiella position och vår förmåga att möta framtidens investeringsbehov. Allt för att hjälpa våra kunder att leva och verka energismart.

Elnätsaffären – effektivisering, investeringar och hög kundnöjdhet

Inom nätverksamheten har vi bedrivit ett omfattande förbättringsarbete. Exempelvis har vi inom Anläggning under vintern haft ett särskilt fokus på att stärka laget och skapa tydligare arbetssätt som förbättrar vår leveransförmåga. Under perioden har vi initierat ett strukturerat arbete för att öka träffsäkerheten och genomförandegraden i planerade insatser – från löpande underhåll till investeringsrelaterade åtgärder. Syftet är att säkerställa en mer stabil och förutsägbar produktion, stärka vår framförhållning samt höja kvaliteten i utförandet.

” Syftet är att säkerställa en mer stabil och förutsägbar produktion, stärka vår framförhållning samt höja kvaliteten i utförandet.

Under året vi också förberett organisationen för att från 2026 införa en mer effektiv projektstyrning av våra större investeringsprojekt. Framåt kommer vi att ytterligare stärka planeringsprocessen, med särskilt fokus på att minska etableringskostnader och optimera resursutnyttjandet. Vi kommer också att implementera en tydligare prioriteringsmodell där insatser i högre grad styrs av kundnytta. Tillsammans skapar dessa förbättringsområden förutsättningar för ett mer effektivt, hållbart och värdeskapande arbetssätt.

Vi har samtidigt stärkt vår ekonomifunktion för att få ännu bättre kontroll över hur lönsamheten skapas i bolaget och hur vi kalkylerar och följer upp effektiviteten i våra stora nätinvesteringar. Det ger oss bättre beslutsunderlag och ökad transparens i en tid då investeringsbehoven i energisystemet är betydande.

Digitaliseringen av elnätet är ett prioriterat område. Vi har förstärkt vår IT- och digitaliseringsfunktion för att möta ökade krav på övervakning, styrning och cybersäkerhet. Under året har vi, i samverkan med inköpscentralen Sinfra, genomfört en offentlig upphandling av ett nytt kundinformationssystem som kommer att förbättra kundupplevelsen, bland annat genom tydligare och mer informativa fakturor.

Vidare är det mycket glädjande att vårt förbättringsarbete bevisligen uppskattas då kundnöjdheten bland våra nätkunder har ökat kraftigt under året. Enligt Svenskt Kvalitetsindex ligger Boo Energi nu bland toppen vad gäller Sveriges nöjdaste elnätskunder. Våra kunder lyfter även fram vårt hållbarhetsarbete och rankar oss som det näst mest hållbara nätbolaget i Sverige. Det är ett kvitto på att vårt långsiktiga och ansvarsfulla arbete gör skillnad.

Under året har vi även tagit en mer aktiv roll i vårt närområde utöver vår sponsring av lokala barn- och ungdomsverksamheter. Ett konkret exempel är att vi har installerat hjärtstartare vid flera av våra nätstationer – en liten men viktig insats för ökad trygghet i vårt närområde.

Ny affär – energilager och stödtjänster

Sedan tidigare har vi tagit ett strategiskt beslut att installera ett energilager på vår fastighet. Anläggningen gick i drift i mars 2026 och möjliggör deltagande på stödtjänstmarknaden. Därmed kan vi aktivt bidra till stabilitet och balans i elsystemet. Satsningen stärker inte bara energisystemet utan förväntas även öka bolagets lönsamhet och likviditet – något som är särskilt värdefullt då vi står inför omfattande nätinvesteringar de kommande åren. Det är ett tydligt exempel på hur vi kombinerar affärsmässighet med systemnytta och innovation.



Elhandelsaffären – tillväxt, rådgivning & 100 procent förnybar el

Elmarknaden har under året präglats av fortsatt omställning mot en större andel förnybar produktion. En växande andel sol- och vindkraft, som inte kan lagerhållas i större skala, har bidragit till ökad prisvolatilitet med stora variationer under korta tidsintervall.

” Våra kunder ser oss som det mest hållbara elhandelsbolaget i Sverige för företag.



I denna dynamiska marknad har vi fortsatt att leverera 100 procent förnybar el som under 2025 är producerad från svensk vind-, vatten- och solkraft – en central del av vårt kunderbjudande och vår hållbarhetsstrategi. I den senaste mätningen från Svenskt Kvalitetsindex placerade våra kunder oss som det mest hållbara elhandelsbolaget i Sverige för företag, samt bland toppen vad gäller kundnöjdhet både för företags- och privatkunder. Ett kvitto på att vårt kundfokus ger resultat.

Inom företagsaffären har vi vidareutvecklat vår roll från att vara leverantör av elavtal till att vara en aktiv energirådgivare. Genom att utgå från kundernas verksamhet och energianvändning hjälper vi dem att minska både kostnader och miljöpåverkan.

Lanseringen av vår nya Företagsportal är ett viktigt steg i denna utveckling och ger kunderna avancerade möjligheter att analysera sin energidata och identifiera konkreta effektiviseringsåtgärder.

Inom konsumentaffären ökade försäljningen markant under 2025, bland annat med stöd av genomförda reklamkampanjer. Vi har lanserat en ny webbplats och en ny app med fokus på användarvänlighet, transparens och möjligheten för kunderna att följa och påverka sin energianvändning. Med

tillvalsutrustning för realtidsmätning skapar vi ytterligare möjligheter till optimering.

För att stärka kundmötet har vi genomfört utbildningsinsatser inom Kundservice och samtidigt effektiviserat organisationen genom att minska bemanningen med en tjänst. Detta utan att sänka servicenivån, vilket reflekteras i det goda utfallet från Svensk Kvalitetsindex mätning.

Samverkan och branschutveckling

Vi engagerar oss aktivt i branschens utveckling och deltar exempelvis i arbetsgrupper inom branschföreningen Energiföretagen Sverige samt i referensgrupp hos Energimarknadsinspektionen kring nya villkor för nätföretag samt med styrelserepresentation i Lokalkraft. Tillsammans med Upplands Energi har vi tagit initiativ till ett bredare samarbete mellan mindre energibolag i Mellansverige under arbetsnamnet ”El-i-Mitt”.

Tack för ert fortsatta stöd och förtroende.

Per Svenningsson
VD & Koncernchef
Boo Energi

Sammanfattning

2025 har vi tagit viktiga steg framåt inom elnät, elhandel och nya energitjänster. Genom effektivisering, digitalisering, 100 % förnybar el och ett tydligt kundfokus har vi skapat tillväxt och långsiktigt värde.

Vi fortsätter att stärka vår förmåga och utveckla vårt energierbjudande, ett arbete som successivt gör oss bättre rustade för framtiden, och möjliggör att fortsatt leverera ett robust, hållbart och kundnära energismart erbjudande – i såväl elnät som elhandel/energitjänster.

Teknisk data och övriga uppgifter

Boo Energi ekonomisk förening		2025	2024	2023	2022	2021
Totalt inköp	GWh	234,404	234,954	233,878	240,310	263,523
Leveransadresser (exkl solanl)		14 847	14 706	14 389	14 193	14 268
varav elvärmda enbostadshus		6 045	6 002	6 002	6 014	6 200
Solcellsanläggningar		1 144	1 012	834	512	336
Snittförbrukning per abonnemang	MWh	15,721	15,977	16,254	16,932	18,470
Nätförluster i GWh	GWh	7,642	8,164	7,900	8,239	9,393
Nätförluster i procent	%	3,26	3,58	3,48	3,53	3,61
Pris för nätförluster	öre/kWh	61,86	59,95	150,96	49,06	39,03

Nätförlusterna har justerats efter att ett upptäckt mätfel har korrigerats retroaktivt.

Energi: 1 GWh = 1 000 MWh = 1 000 000 kWh

Ledningsnät, lågspänning (400 V)

Jordkabel	km	687	676	657	654	639
Isolerad luftledning	km	99	109	113	116	121
Oisolerad luftledning	km	5	7	7	9	9
Summa ledningsnät	km	791	792	777	779	769

Ledningsnät, högspänning (24 kV)

Jordkabel	km	135	133	131	134	133
Isolerad luftledning	km	9	11	11	11	12
Oisolerad luftledning	km	9	9	10	10	12
Summa ledningsnät	km	153	153	152	155	157
Total ledningslängd	km	944	945	929	934	926

Antal nätstationer		194	196	193	190	189
varav envägsmatade		16	16	18	18	20
Installerad transformatoreffekt	MVA	158	153	150	147	145
Abonnerad prima effekt	MW	66,0	65,0	64,0	64,0	62,2
Maximal effekt	MW	57,0	64,6	61,9	58,7	66,9
Utnyttjad effekt (snitt av de två högsta månaderna)	MW	55,4	58,5	57,7	57,9	65,6
Utnyttjningsgrad		48,7%	43,3%	46,0%	47,7%	46,1%

Medeleffekten dividerat med medelvärdet av de fyra högsta effekttopparna (olika dygn) och ger ett mått på hur effektivt nätet utnyttjas.

Medellastfaktor		0,8235	0,8224	0,8329	0,8424	0,8416
-----------------	--	--------	--------	--------	--------	--------

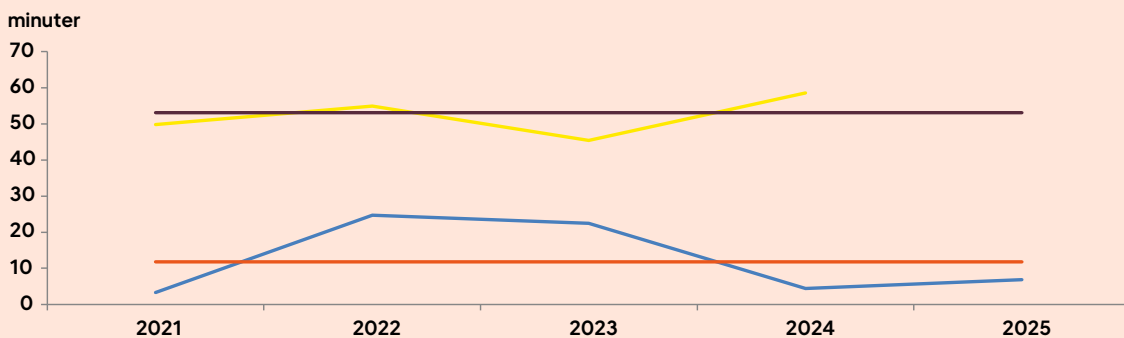
Medellastfaktorn utgörs av medelvärdet av samtliga dygnslastfaktorer under tillsynsperioden. Dygnslastfaktorn är kvoten mellan nätets medeleffekt och nätets maxeffekt över dygnet. Det regleringsmässiga målet är att komma så nära 1 som möjligt vilket innebär få effekttoppar.

Spänning: 1 kV = 1 000 V Effekt: 1 MW = 1 000 kW = 1 000 000 W

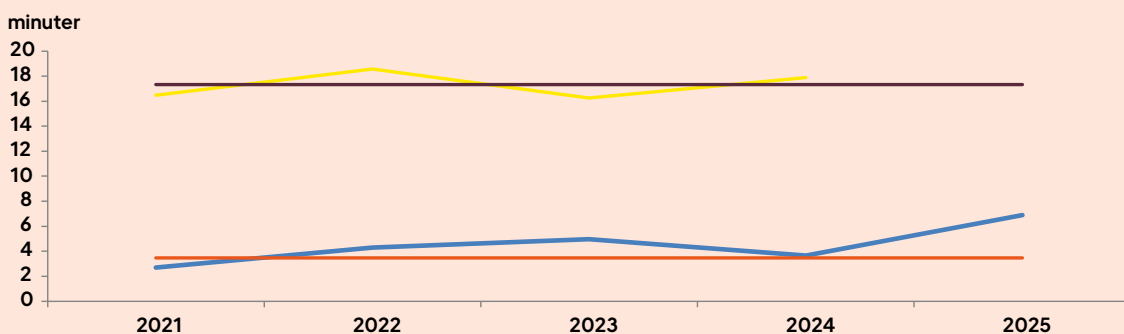
Boo Energi koncernen		2025	2024	2023	2022	2021
Personal						
Antal årsanställda		43,9	42,9	40,1	39,8	41,7
Medelålder		49	51	52	52	51
Anställningstid	år	8,9	9,7	10,3	9,8	8,7
Personalomsättning 1)	%	14,8	17,5	12,5	15,1	9,6

1) Genomsnitt av de som börjat och slutat i förhållande till antal årsanställda

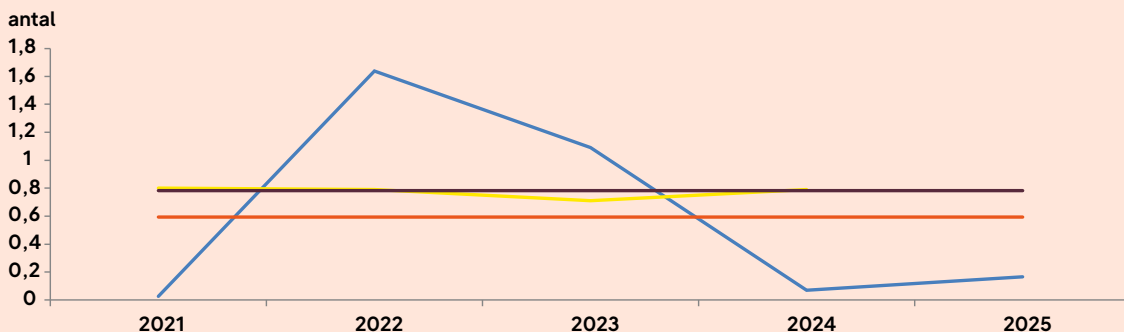
Medelavbrottstid, oaviserat



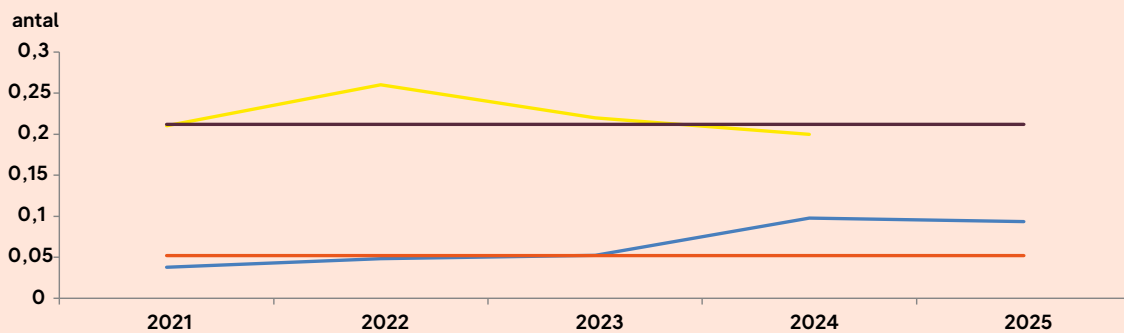
Medelavbrottstid, aviserat



Antal avbrott per kund, oaviserat



Antal avbrott per kund, aviserat



— Boo Energi — Boo Energi - SNITT 2020-2024 — Alla nätbolag — Alla nätbolag - SNITT 2020-2024

Förvaltningsberättelse

Styrelsen och verkställande direktören för Boo Energi ekonomisk förening (org.nr. 714000-0204) får härmed avge årsredovisning för räkenskapsåret 2025. Beloppen anges i tusental kronor (tkr) om inget annat anges. Siffror inom parentes avser föregående års koncernuppgifter.

Koncern

Koncernen Boo Energi bestod vid årsskiftet av följande företag: Boo Energi ek för, org.nr. 714000-0204, Boo Energi Försäljning AB, org.nr. 556492-3901, Boo Energi AB, org.nr. 556476-6243.

Boo Energi ekonomisk förening

Boo Energi ekonomisk förening ansvarar för drift, underhåll samt utbyggnad av befintligt elnät inom koncessions-området. Antalet leveransadresser uppgick den 31 december 2025 till 14 910 (14 706) st. Antalet solcellsanläggningar fortsätter att öka i området och finns redovisat under Tekniska data.

Boo Energi Försäljnings AB

Boo Energi Försäljnings AB säljer el över hela landet, med koncentration till Saltsjö-Boo med omnejd. Våra kunder är villaägare, lägenhetskunder samt mindre /medelstora företag. Största kunden är fortfarande Legends Global Sweden AB (tidigare Stockholm Live) som driver Globen och Tele2 Arena. Totalt säljs el till cirka 13 650 adresser.

Boo Energi AB

Bolaget härbärgerar från 1 januari 2024 alla koncern-interna och gemensamma funktioner, såsom Ekonomi, HR, IT, Kundservice och Marknad. VD i bolaget är samma som i moderbolaget.

Bolagsstyrning

Styrning av företags verksamheter sker genom företagets styrelse och av företagsledningen. Styrelsen för Boo Energi ek för består av sju ordinarie ledamöter. Vid styrelsemöten deltar även normalt VD och ekonomichef. Övrig företagsledning är föredragande avseende sin egen verksamhet. Samtliga ledamöter utses av föreningsstämman. Även ordförande för styrelsen utses av föreningsstämman.

Styrelsen upprättar årligen en arbetsordning för sitt arbete. Årligen upprättas också en instruktion till VD.

Attest- och beslutsrätt för VD anges i denna VD-instruktion och kompletteras med en attestinstruktion. Styrelsen för Boo Energi ek för sammanträdde vid sju protokollförda tillfällen under 2025. Vid styrelsemöte informeras alltid styrelsen om koncernens och moderbolagets verksamhetsutveckling och utveckling av finansiell ställning.

Styrelsen godkänner årligen företagets verksamhetsplan och budget. Utöver de protokollförda styrelsemötena har styrelsen också genomfört två styrelseseminarier.

Styrelsen och företagsledningen upprättar årligen en rapport över hur verksamhetsplanen har följts under året. Rapporten utgör en viktig del i verksamhetsutvecklingen och revisorernas granskning av företagets efterlevnad av stadgarna och villkoren i koncessionen.

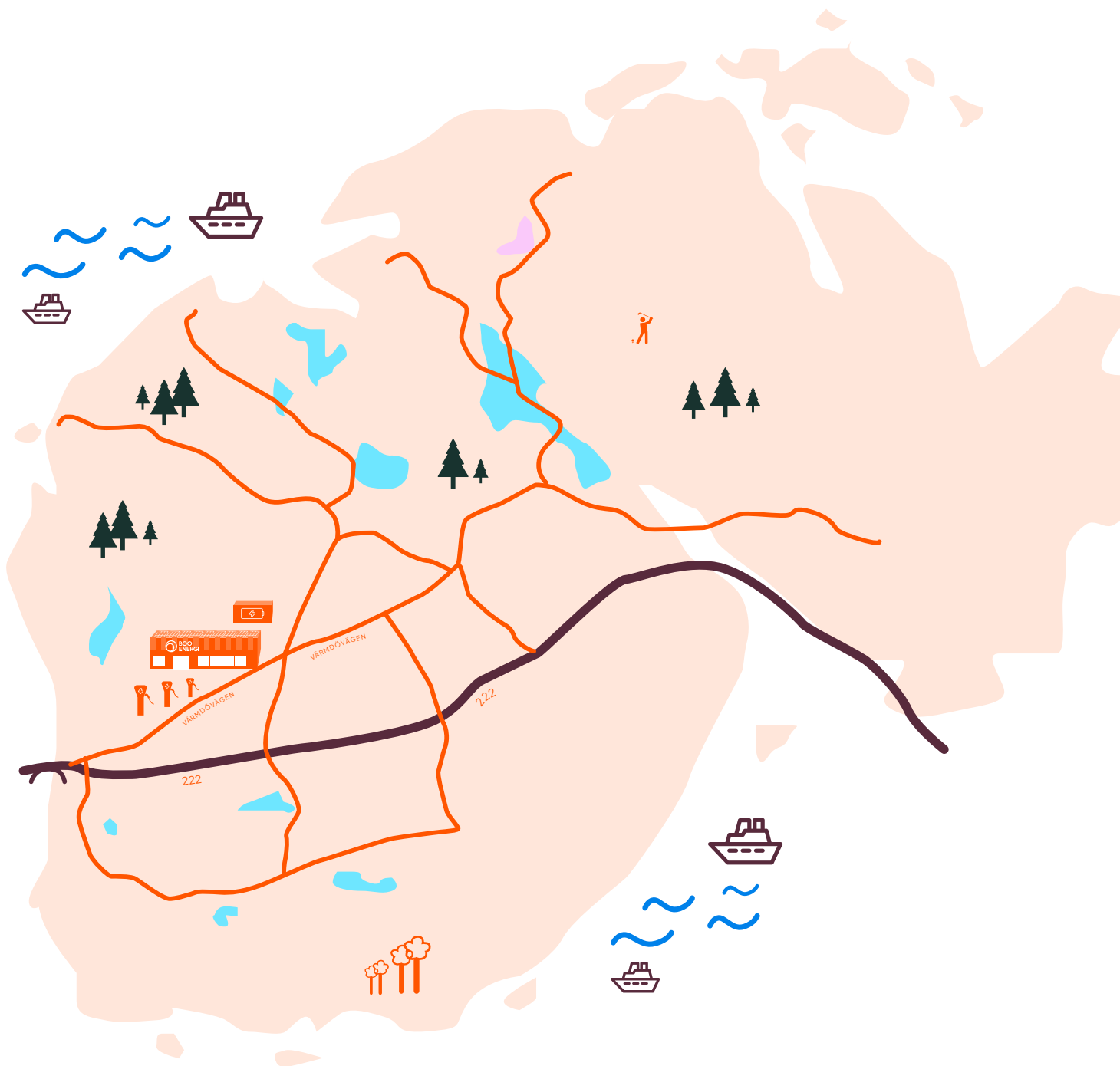
I dotterbolagen Boo Energi Försäljnings AB och Boo Energi AB finns en tjänstemannastyrelse med VD och koncernchef som styrelseordförande samt ekonomichef som ledamot. VD i Boo Energi Försäljnings AB är ordinarie ledamot i Boo Energi AB samt suppleant i Boo Energi Försäljnings AB.

Resultat

Koncernens intäkter uppgick till 351 507 (371 155). Koncernens rörelseresultatet blev 25 091 (15 330). Moderbolaget förbättrar sitt resultat med cirka 6,6 mkr, Boo Energi Försäljnings AB förbättrar sitt resultat med 2,6 mkr och Boo Energi AB förbättrar sitt resultat med 0,6 mkr.

Investeringar

Koncernens materiella investeringar uppgick totalt till 43 269 (54 639), varav de pågående arbetena minskade med 1 875 (-1 514). Elektrifieringen i vårt nätområde fortsätter att kräva en hög investeringstakt i nätet men framför allt är det förtätningen som ställer krav på grövre ledningar för att klara att hålla spänningsnivån. Spänningsnivån måste enligt lag ligga inom intervallet 207-253 V. Vårt mål är att alla våra kunder ska ligga inom intervallet 218-245 V. Tidigare har låg spänningsnivå varit en utmaning men nu är även för hög spänningsnivå pga solcellsanläggningar utmanande och kräver därför förstärkningar av elnätet.



Investeringar i nätet aktiveras vid spänningssättning. Stora investeringarna som färdigstälts under 2025 har varit arbeten längs Bussvägen och Allévägen som påbörjades 2024. Utbyggnaden och planering för att klara kommande exploateringar i Orminge centrum och Orminge Trafikplats är något som vi fortsatt arbetar mycket med. SoBoo (Sydöstra Boo) påbörjades under 2025 och kommer pågå under flera år, utbyggnaden beräknas vara klar år 2031. Inom området finns flera nätdelar som är i behov av förnyelse med anledning av ålder samt för att klara kommande solcellsinstallation, installation av laddboxar och tillkommande anslutningar i området.

Viktiga händelser under år 2025

2025-07-01 ställdes samtliga av våra mätare om till att avräknas per kvart. Sedan i somras erbjuds våra kunder att lämna medgivande till autogiro via Kivra. Redan första månaden hade vi över 20 % i konverteringsgrad och nu har över 30 % (1 000) lämnat ett medgivande. Övriga händelser finns beskrivna i VD har ordet.

Personal

I koncernen började sammanlagt sex personer under året, medan sju slutade. Under 2025 anlätades en tillfällig hr-resurs, vilket nu har resulterat i att vi har

anställt en HR- och Hållbarhetschef. Vår chatbot Booel har möjliggjort att vi kan minska antalet medarbetare på kundservice.

Riskhantering

Företaget har de väsentliga försäkringsbara riskerna försäkrade såsom egendom och ansvar.

En uppdatering av Risk- och sårbarhetsanalysen har gjorts där man kan konstatera att flertalet av de risker som finns i verksamheten är bortbyggda eller minimerade. Inga fall av olaga kraftavledning har upptäckts under verksamhetsåret.

Medlemskap och insatskapital

Företaget är en ekonomisk förening och medlemsägt av nätkunder inom koncessionsområdet. Antalet medlemmar den 31 december 2025 var 3 397 (3 386) och antalet insatser var 15 671 (15 660). Insatskapitalet utgjorde samtidigt totalt 1 332 035 (1 331 100) kr.

Medlemsinsatsen lyder på 85 kronor per insats. Därutöver skall en inträdesavgift på 4 910 kronor per insats erläggas.

Ändamålet med föreningens verksamhet uttrycks i stadgarnas § 2: Föreningen har till ändamål att

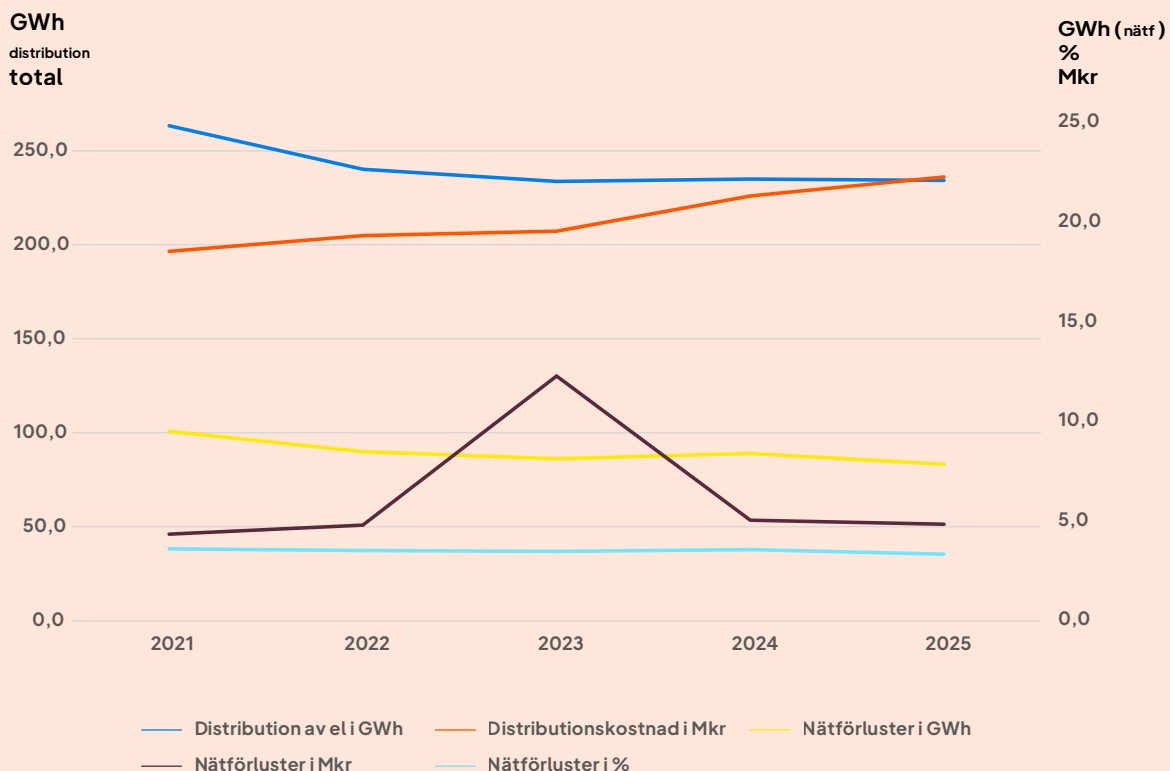
främja medlemmarnas ekonomiska intressen genom att - direkt eller indirekt genom hel- eller delägt bolag - bedriva distribution, produktion och försäljning av elektrisk kraft samt driva annan därmed förenlig verksamhet.

Utsikter för framtiden

I februari tecknades avtal med Enerim OY som ska leverera ett nytt KIS-system, EnerimCIS, till oss med planerad start 2026-10-01. I slutet av mars lanserar vi våra nya Mina Sidor där våra kunder bland annat hade kunnat simulera fram vad de nya effektavgifterna, som skulle ha införts 2026-04-01, hade kunnat innebära. Efter regeringens beslut att stoppa kravet på införande av effektavgifter har Boo Energi dock valt att avvakta detsamma.

Vi fortsätter vår resa mot att digitalisera bolagen för att kunna möta upp kundernas behov av smarta och flexibla energitjänster. Arbetet med att stärka nätet för att tillgodose efterfrågan på el fortsätter också med full kraft. Vi har också fortsatt att utveckla vårt elnät, i enlighet med förra årets långsiktiga nätutvecklingsplan med "Boo Energi Elnät 2.0" - en framtidsinriktad plan för hur vi ska klara både ökade myndighetskrav och våra kunders förväntningar på leverans och driftsäkerhet.

Avser endast nätbolaget





Styrelsen

Styrelsen, som under året sammanlagt hållit sju protokollförda sammanträden:

Ordförande

Göran Hult, ingenjör

Vice Ordförande

Mats Johansson, civilekonom

Ledamöter

Malin Belfrage, arkitekt
Lina Lind, Digital Management Consultant
Katja Lindblom, civilingenjör
David Timner, civilekonom
Mats Ählberg, ingenjör



Repr. för anställda

Vakant

Valberedning

Cecilia Wallmark, sammankallande,
Magnus Plathin och Peter Zethraeus.

Revisorer

Ordinarie

Cedra Sverige AB, ansvarig revisor:
Alexander McGuire, auktoriserad revisor
Hans Wernström, civilekonom

Revisorssuppleant

Ingvar Ahlström

Ledning

VD och koncernchef
Per Svenningsson, civilingenjör

Nyckeltal och flerårsöversikt

Nyckeltal (koncernen)		2025	2024	2023	2022	2021
Avkastning eget kapital	%	10,2	6,8	7,6	7,9	4,4
Avkastning totalt kapital	%	6,0	3,8	4,4	4,2	2,6
Genomsnittlig skuldränta	%	0,4	0,2	0,9	0,1	0,0
Bruttovinstmarginal	%	12,5	8,8	6,7	7,0	8,2
Res. efter finansnetto/oms.	%	7,1	4,2	3,5	3,6	3,0
Kassalikviditet	%	77,9	83,8	91,8	98,0	91,5
Soliditet	%	58,9	56,4	54,8	49,5	56,0
Självfinansieringsgrad	%	98,3	48,7	167,5	148,9	18,1
Tillgångars oms. hastighet	ggr	0,8	0,9	1,1	1,1	0,8
Omsättningsförändring	%	-5,3	-21,5	4,3	56,2	31,3
Omsättning per anställd	tkr	8 012	8 662	11 788	11 387	6 957

Avkastning på eget kapital= Resultat efter finansiella intäkter och kostnader i relation till genomsnittligt eget kapital.

Avkastning totalt kapital= Rörelseresultat efter avskrivningar + ränteintäkter i relation till totalt genomsnittligt kapital.

Genomsnittlig skuldränta= Räntekostnad i relation till genomsnittliga skulder + uppskjuten skatteskuld.

Bruttovinstmarginal= Rörelseresultat före avskrivningar i förhållande till omsättning.

Kassalikviditet= Omsättningstillgångar exklusive varulager och pågående arbeten i relation till kortfristiga skulder.

Soliditet= Eget kapital i relation till summa tillgångar.

Självfinansieringsgrad= Internt tillförda medel i relation till investeringar.

Tillgångars omsättningshastighet= Omsättning i relation till summa tillgångar.

Flerårsöversikt (koncernen, mkr)		2025	2024	2023	2022	2021
Nettoomsättning exkl. punktskatter		351,5	371,2	472,7	453,2	290,1
Resultat före avskrivning men efter finansiella poster		43,7	32,9	33,1	32,2	23,9
Rörelseresultat		25,1	15,3	15,4	16,2	8,6
Resultat efter finansiella poster		24,8	15,7	16,6	16,4	8,6
Balansomslutning		428,9	418,9	412,6	431,4	360,0
Eget kapital		252,7	236,3	225,9	213,6	201,5
Kassaflöde från den löpande verksamheten		42,5	26,0	63,6	40,6	6,5
Investeringar inkl aktier och andelar		38,8	42,8	36,4	27,3	36,1
Antal årsanställda	Antal	43,9	42,9	40,1	39,8	41,7

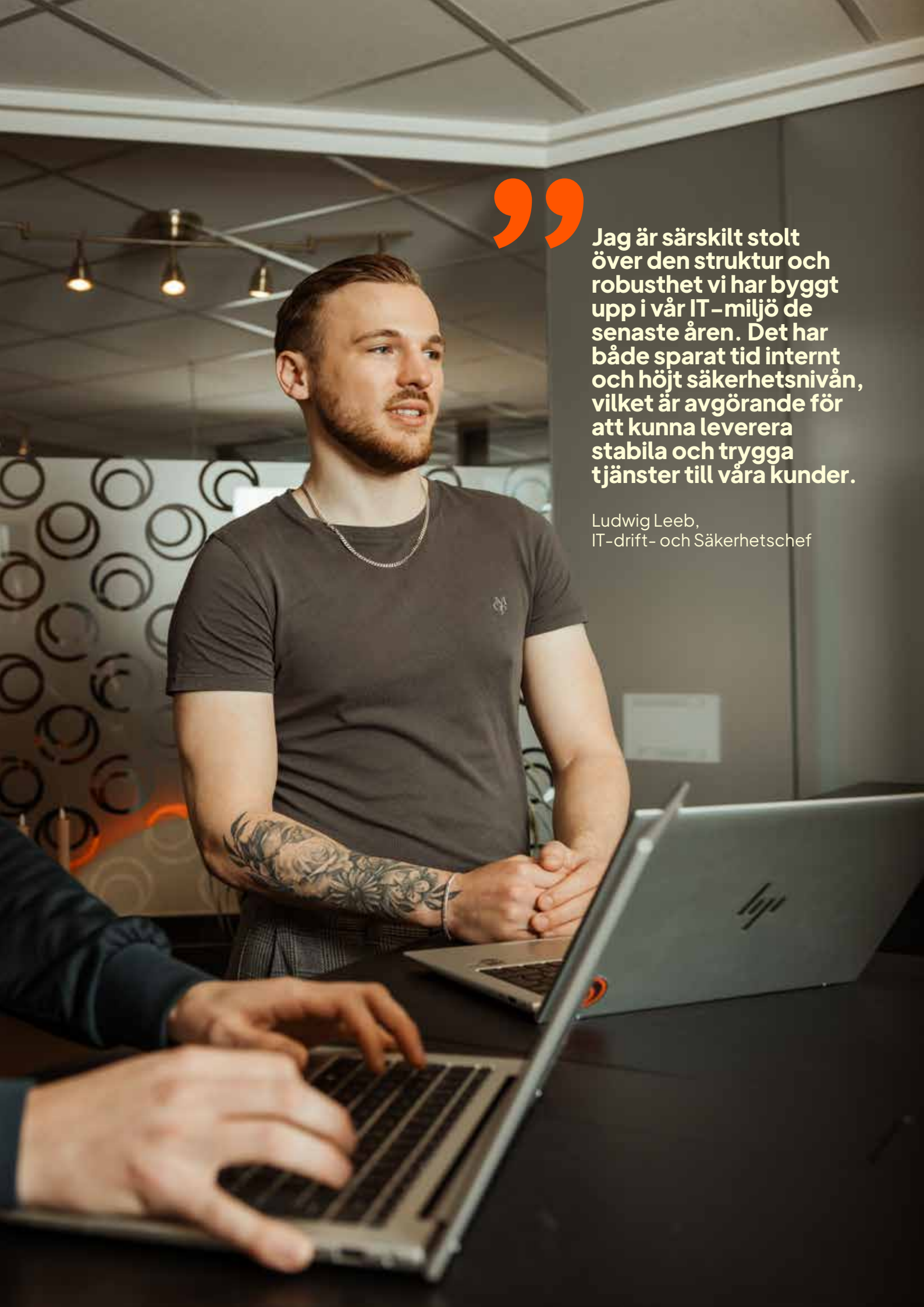
Resultaträkning

	Not	Koncernen		Moderföretag	
		2025	2024	2025	2024
Rörelsens intäkter					
El-, nät och entreprenadintäkter		321 111	331 486	113 377	103 350
Aktiverat arbete för egen räkning		5 277	5 430	5 277	5 430
Försäljning till koncernföretag		-	-	730	592
Övriga rörelseintäkter	3	25 119	34 239	13 546	14 056
S:a rörelsens intäkter		351 507	371 155	132 930	123 428
Rörelsens kostnader					
Inköp elkraft		-205 265	-230 605	-26 586	-26 799
Handelsvaror		-11 666	-19 505	-	-
Övriga externa kostnader	4	-39 133	-37 866	-41 230	-40 212
Personalkostnader	5	-51 476	-50 679	-26 318	-24 938
Avskrivningar/nedskrivning anl. tillg.	1, 6	-18 877	-17 170	-16 971	-16 208
S:a rörelsens kostnader		-326 416	-355 825	-111 105	-108 157
Rörelseresultat		25 091	15 330	21 825	15 271
Finansiella intäkter och kostnader					
Ränteintäkter		481	667	320	527
Räntekostnader		-733	-280	-697	-911
S:a finans intäkter och kostnader		-251	387	-377	-384
Resultat efter finansiella poster		24 839	15 718	21 448	14 887
Bokslutsdispositioner					
S:a bokslutsdispositioner	7	-	-	-18 563	-12 494
Resultat före skatt		24 839	15 718	2 885	2 392
Skatt på årets resultat	8	-4 701	-2 767	-	-
Årets resultat		20 138	12 951	2 885	2 392

”

Jag är särskilt stolt över den struktur och robusthet vi har byggt upp i vår IT-miljö de senaste åren. Det har både sparat tid internt och höjt säkerhetsnivån, vilket är avgörande för att kunna leverera stabila och trygga tjänster till våra kunder.

Ludwig Leeb,
IT-drift- och Säkerhetschef



Balansräkning

Tillgångar		Koncernen		Moderföretag	
Anläggningstillgångar		2025	2024	2025	2024
	Not				
Immateriella anläggningstillgångar					
Immateriella rättigheter	6	4 553	2 558	-	-
S:a Immateriella anläggningstillgångar		4 553	2 558	-	-
Materiella anläggningstillgångar					
Byggnader och mark	6	9 493	8 374	9 493	8 374
Markanläggningar	6	431	456	431	456
Eldistributionsanläggningar	1, 6	288 919	264 691	288 919	264 691
Mätare	6	10 093	12 723	10 093	12 723
Maskiner och inventarier	6	3 350	1 848	3 090	1 650
Pågående nyanläggning	6	20 746	22 621	7 778	10 136
S:a materiella anläggningstillgångar		333 031	310 714	319 803	298 032
Finansiella anläggningstillgångar					
Aktier i dotterbolag	12	-	-	20 113	20 113
S:a finansiella anläggningstillgångar		-	-	20 113	20 113
S:a anläggningstillgångar		337 584	313 272	339 916	318 145
Omsättningstillgångar					
Lager		1 422	326	952	326
Pågående kundarbeten					
Pågående kundarbeten		-	1 742	-	1 742
Kortfristiga fordringar					
Kundfordringar		12 582	14 418	617	63
Skattefordran	10	3 577	3 285	2 066	2 066
Elskattefordran, kund		11 290	11 175	11 290	11 175
Övriga fordringar		38	1 392	-	-
Förutbetalda kostnader och upplupna intäkter	17	35 673	38 191	12 066	11 365
S:a kortfristiga fordringar		63 161	68 460	26 039	24 669
Kassa och bank		26 766	35 057	26 481	35 057
S:a omsättningstillgångar		91 349	105 585	53 472	61 794
S:a tillgångar		428 933	418 857	393 388	379 939

Balansräkning

	Not	Koncernen		Moderföretag	
		2025	2024	2025	2024
Eget kapital och skulder					
Eget kapital					
Bundet eget kapital					
Insatskapital	13	1 332	1 331	1 332	1 331
Bundna reserver		170 104	151 983	-	-
Reservfond		-	-	2 422	2 422
S:a bundet eget kapital		171 436	153 314	3 754	3 753
Fritt eget kapital					
Balanserade vinstmedel		61 137	70 004	82 976	84 012
Årets resultat		20 138	12 951	2 885	2 392
S:a fritt eget kapital		81 275	82 955	85 861	86 405
S:a eget kapital		252 711	236 270	89 615	90 157
Obeskattade reserver					
Ack. avskrivningar utöver plan		-	-	211 185	188 363
S:a obeskattade reserver	14	-	-	211 185	188 363
Avsättningar					
Uppskjuten skatteskuld	15	43 504	38 803	-	-
Övriga avsättningar		750	-	-	-
Pensionsavsättning	5	1 820	1 484	1 820	1 484
S:a avsättningar		46 074	40 287	1 820	1 484
Långfristiga skulder					
Skulder till kreditinstitut		14 656	18 784	2 656	2 784
S:a långfristiga skulder		14 656	18 784	2 656	2 784
Kortfristiga skulder					
Skulder till kreditinstitut		4 128	4 128	128	128
Leverantörsskulder		41 841	41 396	9 363	9 507
Skuld dotterbolag		-	-	35 395	41 592
Elskatteskuld	19	30 582	28 415	30 582	28 415
Övriga skulder		7 072	7 719	4 337	4 147
Upplupna kostnader och förutbetalda intäkter	16	31 867	41 859	8 308	13 362
S:a kortfristiga skulder		115 491	123 517	88 113	97 151
S:a eget kapital och skulder		428 933	418 857	393 388	379 939

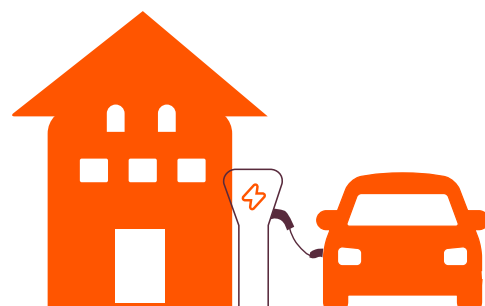
Kassaflödesanalys

	Not	Koncernen		Moderföretag	
		2025	2024	2025	2024
Den löpande verksamheten					
Rörelseresultat		25 091	15 330	21 825	15 271
Justeringar för poster som inte ingår i kassaflödet					
- Avskrivningar	6	18 877	17 170	16 971	16 208
- Lämnade/erhållna koncernbidrag		-	-	4 259	890
- Övriga ej kassapåverkande poster	5	816	336	336	336
		44 783	32 837	43 391	32 705
Erhållen ränta		481	667	320	527
Erlagd ränta		-733	-280	-697	-911
Betald skatt	9	-293	-	-	-
Nettokassaflöde från den löpande verksamheten		44 239	33 224	43 014	32 321
Förändringar i rörelsekapitalet					
Lager, ökning (-)/minskning (+)		-1 096	-	-626	-
Pågående arbeten, (-)/minskning (+)		1 742	-711	1 742	-842
Rörelsefordringar, (-)/minskning (+)		5 592	20 560	-1 370	16 695
Rörelseskulder, (-)/minskning (+)		-8 026	-27 034	-9 038	-14 823
Kassaflöde från den löpande verksamheten		42 452	26 039	33 722	33 350
Investeringsverksamheten					
Förvärv av materiella anläggningstillgångar		-43 269	-54 639	-38 824	-42 769
Avyttring av materiella anläggningstillgångar		81	1 211	81	2 030
Kassaflöde från investeringsverksamheten		-43 187	-53 427	-38 742	-40 738
Finansieringsverksamheten					
Lämnad återbäring		-3 428	-2 890	-3 428	-2 890
Upptagna lån		-	20 000	-	-
Amortering av skuld		-4 128	-128	-128	-128
Förändring insatskapitalet, ökning (-)/minskning (+)		1	-	1	-
Kassaflöde från finansieringsverksamheten		-7 555	16 982	-3 555	-3 018
Årets kassaflöde		-8 291	-10 406	-8 576	-10 406
Likvida medel vid årets början		35 057	45 462	35 057	45 462
Likvida medel vid årets slut		26 766	35 057	26 481	35 057
Förändring		-8 291	-10 406	-8 576	-10 406

Rapport över förändring av eget kapital

Koncernen 2025	Insats- kapital	Bundna reserver	Balanserad vinst	Årets resultat	Total
Belopp vid årets ingång	1331	151983	70 004	12 951	236 270
Förändring av insatskapital	1				1
Överföring av föregående års resultat			9 522	-9 522	0
Förskjutning mellan bundet och fritt eget kapital		18 121	-18 390		-269
Återbäring till medlemmarna				-3 428	-3 428
Årets resultat				20 138	20 138
Belopp vid årets utgång	1332	170 104	61137	20 138	252 711

Moderföretaget 2025	Insats- kapital	Reserv- fond	Balanserad vinst	Årets resultat	Total
Belopp vid årets ingång	1331	2 422	84 012	2 392	90 157
Förändring av insatskapital	1				1
Överföring av föregående års resultat			-1036	1 036	0
Återbäring till medlemmarna				-3 428	-3 428
Årets resultat				2 885	2 885
Belopp vid årets utgång	1332	2 422	82 976	2 885	89 615



**Vi gör det
enkelt att bli
energismart**

Not 1 – Redovisnings- och värderingsprinciper

Årsredovisningen och koncernredovisningen har upprättats enligt årsredovisningslagen och Bokföringsnämndens allmänna råd BFAR 2012:1 Årsredovisning och koncernredovisning (K3). Redovisningsprinciperna är oförändrade jämfört med föregående år.

De viktigaste redovisnings- och värderingsprinciperna som använts vid upprättande av de finansiella rapporterna sammanfattas nedan.

Resultaträkningen

Intäktsredovisning

Nettoomsättningen omfattar försäljningsintäkter från kärnverksamheten, dvs. distribution och försäljning av el och anslutningsavgifter samt andra intäkter såsom entreprenadavtal och uthyrning.

Belopp som erhålls för annans räkning ingår inte i företagets intäkter. I de fall varor och tjänster byts mot likartade varor och tjänster redovisas ingen intäkt.

Samtliga intäkter värderas till det belopp som influtit eller beräknas inflyta, dvs. med hänsyn till rabatter och efter avdrag för moms och energiskatter, och redovisas i posten Nettoomsättning.

Distribution och försäljning av energi

Omsättningen intäktsredovisas vid leveranstidpunkten.

Anslutningsavgifter

Avgifter som betalats av kunden för anslutning till el-nätet intäktsredovisas i den omfattning som avgiften inte är till för att täcka framtida åtaganden.

Tjänste- och entreprenaduppdrag

Tjänste- och entreprenaduppdrag redovisas enligt principen om successiv vinstavräkning, dvs. att intäkter och kostnader redovisas i förhållande till projektets färdigställandegrad. Färdigställandegraden fastställs genom en jämförelse mellan beräknade och faktiska utgifter på balansdagen. Ej slutförda tjänsteuppdrag på fastpris har beräknats med en intäktsmarginal om 10 procent. På ej slutförda tjänsteuppdrag på löpande räkning har

intäkterna beräknats med den ordinarie påslagsmetoden som löper på kostnaderna, på den del av kostnaderna som är bokförda per 2025-12-31. Befarade förluster redovisas omedelbart.

Ränteintäkter

Ränteintäkter redovisas i takt med att de intjänas.

Erhållna utdelningar

Intäkter från utdelningar redovisas när rätten att erhålla betalning fastställts.

Leasing

Samtliga leasingavgifter kostnadsförs linjärt över leasingperioden. Två förmånsbilar och fem tjänstebilar leasas av moderbolaget.

Ersättningar till anställda

Kortfristiga ersättningar

Kortfristiga ersättningar såsom löner, sociala avgifter, semester, bonus, bilersättningar och liknande är ersättningar som förfaller inom tolv månader från balansdagen det år som den anställda tjänar in ersättningen och kostnadsförs löpande om inte utgiften inkluderats i anskaffningsvärdet för en anläggningstillgång.

Förmånsbestämda pensionsplaner

Företagets förmånsbestämda planer som regleras genom betalning av pensionspremier redovisas som avgiftsbestämda pensionsplaner och kostnadsförs.

Avskrivningar

Immateriella och materiella anläggningstillgångar skrivs av linjärt över tillgångarnas eller komponenternas bedömda nyttjandeperiod. Avskrivningen beräknas på det avskrivningsbara beloppet vilket i de allra flesta fall utgörs av tillgångens anskaffningsvärde.

Nyttjandeperioder (i antal år) anges i not 6.

En anpassning av avskrivningstiden för elnätet gjordes 2020 till de regleringsmässiga avskrivningstiderna, varpå avskrivningstakten på distributionsanläggningar ändrades från 25 år till 40 år.

Nedskrivningar

Per balansdagen bedöms om det föreligger en indikation på att en tillgångs värde är lägre än dess redovisade värde. Om en sådan indikation finns beräknas tillgångens återvinningsvärde. Om åter-vinningsvärdet understiger redovisat värde görs en nedskrivning som kostnadsförs.

Återvinningsvärdet utgörs av det högsta av verkligt värde med avdrag för försäljningskostnader och nyttjandevärdet. Beräkningen görs per tillgång eller kassagenererande enhet.

Koncernredovisning

Koncernredovisningen har upprättats enligt förvärvsmetoden.

Koncernredovisningen omfattar moderföretaget Boo Energi ekonomisk förening och dotterbolagen Boo Energi Försäljnings AB (org.nr. 556492-3901) och Boo Energi AB (org.nr. 556476-6243).

Dotterföretag redovisas enligt förvärvsmetoden innebärande att ett förvärv av dotterföretag betraktas som en transaktion var igenom koncernen indirekt förvärvar dotterföretagets tillgångar och övertar dess skulder.

Genom en förvärvsanalys i anslutning till rörelseförvärvet fastställs anskaffningsvärdet för andelarna eller rörelsen samt det verkliga värdet av förvärvade identifierbara tillgångar, övertagna skulder och ansvarsförbindelser. Uppskjuten skatt beaktas vid skillnader mellan redovisat och skattemässigt värde på alla poster utom goodwill. Skillnaden mellan anskaffningsvärdet för dotterföretagsaktierna och det verkliga värdet av förvärvade tillgångar, övertagna skulder och ansvarsförbindelser utgör goodwill eller, om beloppet är negativt, negativ goodwill.

Dotterföretagen inkluderas i koncernredovisningen från och med förvärvstidpunkten.

Säkringsredovisning

Säkringsredovisning tillämpas för derivatinstrument som ingår i ett dokumenterat säkringssamband. För att säkringsredovisning ska kunna tillämpas krävs att det finns en entydig koppling mellan säkringsinstrumentet och den säkrade posten. Det krävs också att säkringen effektivt skyddar den risk som är avsedd att säkras, att effektiviteten löpande kan visas vara tillräckligt hög genom effektivitetsmätningar och att säkringsdokumentation har upprättats.

Bedömningen om huruvida säkringsredovisning ska tillämpas görs vid ingången av säkringsrelationen. Redovisning av värdet förändringen beror på vilken typ av säkring som ingåtts. Förluster hänförliga till den säkrade risken redovisas inte så länge som säkringsförhållandet består.

Säkringsredovisningen upphör när säkringsinstrumentet förfaller, säljs, avvecklas eller löses in samt när säkringen inte längre uppfyller villkoren för säkringsredovisning.

Så länge som säkringsrelationen är effektiv sker ingen redovisning av derivatinstrumentet. Värdet förändringarna på terminerna redovisas i samma period som det prognosticerade flödet uppstår. Ineffektiv del redovisas löpande i den mån det utgör ett förlustkontrakt.

Samtliga säkrade poster värderas till säkrad kurs så länge som kraven för säkringsredovisning är uppfyllda.





”

Att få stötta mina kunder med expertis och rådgivning inom energi motiverar mig verkligen. När vi tillsammans är kreativa och lösningsorienterade som skapar möjligheter till bättre resultat, då får jag som mest energi i min roll som energirådgivare.

Sandra Markusson,
Energirådgivare



Not 2 – Väsentliga uppskattningar och bedömningar

Upprättande av årsredovisning enligt K3 kräver att företagsledning och styrelse gör antaganden om framtiden och andra viktiga källor till osäkerhet i uppskattningar på balansdagen som innebär en betydande risk för en väsentlig justering av de redovisade värdena för tillgångar och skulder i framtiden. Det görs också bedömningar som har betydande effekt på de redovisade beloppen i denna årsredovisning.

Uppskattningar och bedömningar baseras på historisk erfarenhet och andra faktorer som under rådande förhållanden anses vara rimliga. Resultatet av dessa uppskattningar och bedömningar används sedan för att fastställa redovisade värden på tillgångar och skulder som inte framgår tydligt från andra källor.

Uppskattningar och bedömningar ses över årligen.

Det slutliga utfallet av uppskattningar och bedömningar kan komma att avvika från nuvarande uppskattningar och bedömningar. Effekterna av ändringar i dessa redovisas i resultaträkningen under det räkenskapsår som ändringen görs samt under framtida räkenskapsår om ändringen påverkar både aktuellt och kommande räkenskapsår. Viktiga uppskattningar och bedömningar beskrivs nedan.

Effekter av elnätsregleringen

I företaget finns elnätsverksamhet som regleras av föreskrifter från Energimarknadsinspektionen. De av Energimarknadsinspektionen, Ei, aviserade

förändringar avseende elnätsföretagens intäktsramar för perioden 2024–2027, har skjutits på framtiden då det visade sig vara svårt att genomföra med så kort framförhållning. Enkelt uttryckt så behålls samma metod som för 2020–2023. Avstämningsuppgifter för 2020–2023 är inlämnade till Ei och avstämningsbeskedet vi fick från dem den 11 april 2025 (2025-100482), ger en ökning av intäktsramen med 11,7 mkr i 2022 års prisnivå.

För 2026 höjs inte elnätsintäkterna. Beslutet att införa effekttariffer på Boo Energi var verkställt och klart att införas den 1 april 2026. Efter nya besked från regeringen den 13 mars 2026 där man meddelar att kravet på införandet stoppas och att man samtidigt ger ett nytt uppdrag till Ei att ta fram förslag till en ny modell, beslöts att Boo Energi drar tillbaka införandet i väntan på nya direktiv från Ei.

Inkomstskatter och uppskjutna skatter

Företaget redovisar i sin balansräkning uppskjutna skattefordringar och skulder vilka förväntas bli realiserade i framtida perioder. Vid beräkning av dessa uppskjutna skatter måste vissa antaganden och uppskattningar göras avseende framtida skattekonsekvenser som hänför sig till skillnaden mellan i balansräkningen redovisade tillgångar och skulder och motsvarande skattemässiga värden. Uppskattningarna inkluderar även att skattelagar och skattesatser kommer att vara oförändrade samt att gällande regler för utnyttjande av förlustavdrag inte kommer att ändras.

Not 3 – Övriga rörelseintäkter

	Koncernen		Moderföretag	
	2025	2024	2025	2024
Anslutningsavgifter	11 290	11 465	11 290	11 465
Försäljning solceller	5 277	11 105		
Försäljning laddboxar	1 310	4 498		
Försäljning batterier	4 538	4 354		
Övriga intäkter	2 704	2 817	2 256	2 591
Nettoomsättning	25 119	34 239	13 546	14 056

Myndighetsavgifter redovisas under Nätintäkter. Under förbrukningsperioden 2025 har elskatt för 101 824 tkr (98 663 tkr) fakturerats eller upplupit.

Not 4 – Varav ersättning till revisorer

Revisionsuppdraget	Koncernen		Moderföretag	
	2025	2024	2025	2024
Öhrlings PricewaterhouseCoopers AB	283	359	153	199
Cedra AB	80		35	
Summa	363	359	188	199
Lekmannarevision	15	14	15	14
Total ersättning till revisorer	377	372	202	212

Not 5 – Antal anställda och personalkostnader

	Koncernen		Moderföretag	
	2025	2024	2025	2024
Anställd personal per 31 dec-25	43	41	22	22
Kvinnor	13	10	2	2
Män	30	31	20	20

Medeltalet anställda i koncernen har under året uppgått till 43,9(42,9). I moderbolaget 22,5(22,5).

Könsfördelning i styrelse och företagsledning (antal)

	Koncernen		Moderföretag	
	2025	2024	2025	2024
Styrelse	7	7	7	7
Kvinnor	3	3	3	3
Män	4	4	4	4

	Koncernen		Moderföretag	
	2025	2024	2025	2024
Övriga ledande befattningshavare	7	7	2	2
Kvinnor	3	2	-	-
Män	4	5	2	2

Per 31 december 2025	Koncernen	
	Kvinnor	Män
Ledningsgrupp (utom VD)	3	2
VD	-	2

Not 5 – Antal anställda och personalkostnader

	Koncernen		Moderföretag	
	2025	2024	2025	2024
Löner och andra ersättningar	32 623	29 638	16 158	15 299
Sociala avgifter	11 375	10 759	5 762	5 584
Pensionskostnader	4 527	5 097	2 719	2 911
Varav till VD och styrelse				
Löner och andra ersättningar	3 891	3 726	2 685	2 543
Sociala avgifter	1 658	1 588	1 198	1 134
Pensionskostnader	1 533	1 457	1 298	1 217
Summa medarbetarkostnader	48 525	45 494	24 639	23 794

Från verksamhetsåret 2024 har ett nytt bonussystem införts i koncernen och därmed upphör det gamla vinstdelningssystemet att gälla. Då det tidigare handlade om vinstdelning så kostnadsfördes inte detta förrän vid utbetalning. Från och med år 2024 bokförs bonuslönen som en upplupen lönekostnad.

Särskilda uppgifter om VD-förmåner, uppsägning och avgångsvederlag, Moderföretaget

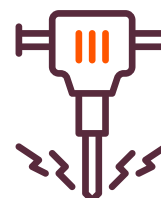
Uppsägningstiden för VD är tolv månader och avgångsvederlag utgår med tolv månadslöner. Vid 65 års ålder har VD rätt att lämna aktiv tjänst och erhålla 75 % av den fasta lönen under ett år. Pensionsförpliktelse avseende VD uppgående till 1484 tkr återfinns i posten Avsättningar för pensioner och liknande förpliktelser. Summan ingår ej i uppgifterna ovanför.

Särskilda uppgifter om VD-förmåner, uppsägning och avgångsvederlag, Boo Energi Försäljnings AB

Uppsägningstiden för VD är sex månader och avgångsvederlag utöver uppsägninglönen utgår med 6 x månadslönen. Klausul om konkurrensförbud finns i VDs anställningsavtal som kan medföra kostnader om maximalt 60 % av en årslön.

Särskilda uppgifter om VD-förmåner, uppsägning och avgångsvederlag, Boo Energi AB

Sedan 1 april 2023 är VD för föreningen även VD för Boo Energi AB. Ingen särskild ersättning utgår för detta uppdrag.



Not 6 – Anläggningstillgångar

För anläggningarna har avskrivningar enligt plan belastat rörelseresultatet med följande belopp och procentsatser per helår på anskaffningsvärdet. Redovisning av datorer sker under maskiner och inventarier.

Avskrivningar	% Per år	Antal år
Kontorsbyggnad, stomme	2	50
Kontorsbyggnad, yttertak	4	25
Fördelningsstation, yttertak	3	33
Kontorsbyggnad, bergvärmeanläggning	10	10
Markanläggningar	5	20
Eldistributionsanläggningar	2,5	40
Mätare och Energilager	10	10
Maskiner och inventarier	20	5
Immateriella tillgångar	20-33	3-5
Datorer och tillbehör	33	3

Moderföretag	Byggnader	Mark-anläggning	Eldistributionsanläggningar	Mätare	Maskiner inventarier	Pågående arbete	Total
Akkumulerat anskaffningsvärde							
Ingående balans	21 937	821	470 747	31 441	13 331	10 136	548 413
Investeringar	1 826		34 112	220	2 666		38 824
Omklassificering			2 177	182		-2 359	0
Försäljning/Utrangering	-365				-1 075		-1 440
Utgående balans	23 398	821	507 036	31 842	14 922	7 777	585 796
Akkumulerade avskrivningar							
Ingående balans	13 563	364	206 056	18 718	11 680		250 381
Årets avskrivning	647	25	12 061	3 032	1 207		16 971
Försäljning/Utrangering	-304				-1 055		-1 359
Utgående balans	13 905	390	218 117	21 750	11 832	0	265 994
Utgående planenligt restvärde	9 493	431	288 919	10 092	3 090	7 777	319 803



Fastigheter

Fastigheter som åsatts taxeringsvärden i Boo Energi ekonomisk förening var vid årets slut följande: Björknäs 1:860 med 15 019 tkr och Björknäs 1:719 med 1 324 tkr, sammanlagt 16 343 tkr.

Koncernen	Immateriella tillgångar	Byggnader	Mark-anläggning	Eldistributions-anläggningar	Mätare	Maskiner inventarier	Pågående arbete	Total
Ackumulerat anskaffningsvärde								
Ingående balans	6 269	21 937	821	470 747	31 441	13 553	22 621	567 388
Investeringar	2 031	1 826	0	34 112	220	2 864	2 216	43 269
Omklassificering	1 733			2 177	182	0	-4 092	0
Försäljning/Utrangering		-365		0	0	-1 075		-1 440
Utgående balans	10 033	23 398	821	507 036	31 842	15 342	20 745	609 217
Ackumulerade avskrivningar								
Ingående balans	3 710	13 563	364	206 056	18 718	11 705		254 116
Årets avskrivning	1 770	647	25	12 061	3 032	1 342		18 876
Försäljning/Utrangering		-304			0	-1 055		-1 359
Utgående balans	5 480	13 905	390	218 117	21 750	11 992	0	271 634
Utgående planenligt restvärde	4 553	9 493	431	288 919	10 092	3 350	20 745	337 583

Not 7 – Bokslutsdispositioner

	Koncernen		Moderföretag	
	2025	2024	2025	2024
Överavskrivningar	-	-	-22 822	-13 384
Erhållna koncernbidrag	-	-	4 259	890
Summa	-	-	-18 563	-12 494

Not 8 – Skatt på årets resultat

	Koncernen		Moderföretag	
	2025	2024	2025	2024
Aktuell skatt	-	-	-	-
Uppskjuten skatt	-4 701	-2 767	-	-
Summa	-4 701	-2 767	-	-

Redovisat resultat före skatt	24 839	15 718	2 885	2 392
Skatt enligt gällande skattesats (20,6%)	5 117	3 238	594	493
Skatteeffekt av ej avdragsgilla kostnader:	295	133	115	107
Skatteeffekt av ej skattepliktiga intäkter	-5	-9	-3	-4
Avdragsgill återbäring	-706	-595	-706	-595
Redovisad skattekostnad	4 701	2 767	0	0

Not 9 – Betald skatt

	Koncernen		Moderföretag	
	2025	2024	2025	2024
Skatt på årets resultat	-	-	-	-
Årets förändring av skatteskulden enligt BR	293	-	-	-
Summa	293	-	-	-

Not 10 – Skattefordran

	Koncernen		Moderföretag	
	2025	2024	2025	2024
Skatt på årets resultat	-	-	-	-
Obetald skatt från föregående år	293	-	-	-
Inbetald preliminärskatt	3 285	3 285	2 066	2 066
Summa	3 577	3 285	2 066	2 066

Not 11 – Resultatdisposition

Till föreningsstämmans förfogande står moderföretagets årsresultat	2 885
Balanserade vinstmedel	82 976
Summa	85 861

Styrelsen och verkställande direktören föreslår 4,0 mkr i återbäring	4 000
Att resterande belopp balanseras i ny räkning	81 861
Summa	85 861

Koncernen: Enligt koncernbalansräkningen uppgår koncernens fria egna kapital till 81275 tkr.

Not 12 – Aktier i dotterbolag, moderföretaget

	Organisationsnr	Säte	Eget kapital		Resultat	
			2025	2024	2025	2024
Boo Energi Försäljnings AB	556492-3901	Nacka	14 313	15 150	-838	-73
Boo Energi AB	556476-6243	Nacka	1 217	1 247	-30	-33

	Andel i %		Antal Aktier	Bokfört värde	
	Kapital	Röster		2025	2024
Boo Energi Försäljnings AB	100	100	1 000	19 050	19 050
Boo Energi AB	100	100	1 000	1 063	1 063

Not 13 – Insatskapital per 31 december

	Moderföretag	
	2025	2024
Insatskapital enligt BR	1 332	1 331
Antal insatser	15 671	15 660

Antalet insatser har ökat med 11 under året. En revision av antalet medlemmar och insatser kommer att genomföras under 2026.

Not 14 – Obeskattade reserver

	Moderföretag	
	2025	2024
Akkumulerade överavskrivningar	211 185	188 363
Summa	211 185	188 363

I obeskattade reserver ingår 20,6 % uppskjuten skatt.

Not 15 – Uppskjuten skatteskuld

	Koncernen	
	2025	2024
Maskiner och andra tekniska anläggningar	43 504	38 803
Summa	43 504	38 803

Not 16 – Upplupna kostnader och förutbetalda intäkter

	Koncernen		Moderföretag	
	2025	2024	2025	2024
Upplupna lönekostnader, bonuslön	4 018	4 266	2 307	1 922
Upplupna sociala kostnader	3 009	3 525	2 039	1 913
Upplupna kostnader inköp nät	2 059	2 006	2 059	2 006
Upplupna kostnader inköp el	19 373	23 772	-	-
Upplupen schaktkostnad i samförläggningar	-	700	-	700
Upplupen schaktkostnad Frentab, Styrud	1 062	4 042	1 062	4 042
Upplupen saneringskostnad	-	2 064	-	2 064
Övrigt	2 347	1 484	841	715
Summa	31 867	41 859	8 308	13 362

Not 17 – Förutbetalda kostnader och upplupna intäkter

	Koncernen		Moderföretag	
	2025	2024	2025	2024
Upplupna elintäkter	22 517	25 754	-	-
Upplupna näntäkter	11 300	10 494	11 300	10 494
Förutbetalt, Entelios	17	17	-	-
Övrigt	1 839	1 926	766	871
Summa	35 673	38 191	12 066	11 365

Not 18 – Derivatinstrument, elterminer


	Koncernen		Moderföretag		Koncernen		Moderföretag	
	2025-12-31				2024-12-31			
	Omfattning MWh	Verkligt värde	Omfattning MWh	Verkligt värde	Omfattning MWh	Verkligt värde	Omfattning MWh	Verkligt värde
Boo-portföljen	264 329	-454	-	-	428 576	-2 462	-	-
Bundna avtal	11 554	-523	-	-	17 268	-1 933	-	-
Nätförluster	3 078	-415	3 078	-415	3 350	4	3 350	4
Summa		-1 392		-415		-4 391		4

Not 19 – Elskatteskuld

Period				Koncernen		Moderföretag	
	Förbrukning	Fakturerings	Deklaration	2025	2024	2025	2024
Elskatt	okt	nov	jan	8 370	7 527	8 370	7 527
Elskatt	nov	dec	feb	10 952	9 713	10 952	9 713
Elskatt	dec	jan	mar	11 260	11 175	11 260	11 175
Summa Elskatteskuld				30 582	28 415	30 582	28 415

Not 20 – Ställda säkerheter

	Koncernen		Moderföretag	
	2025	2024	2025	2024
Företagsinteckningar	22 500	22 500	22 500	22 500
Fastighetsinteckningar, pantbrev	3 200	3 200	3 200	3 200
Summa	25 700	25 700	25 700	25 700



Not 21 – Eventualförpliktelse

	Koncernen		Moderföretag	
	2025	2024	2025	2024
Borgen för lån i Boo Energi Försäljnings AB	16 000	20 000	16 000	20 000
Summa	16 000	20 000	16 000	20 000

Händelser efter balansdagen i moderbolaget

Styrelsen föreslår 4,0 mkr i återbäring till medlemmarna vilket motsvarar 8,4 procent av medlemmarna inköp under perioden 2025-01-01 – 2025-12-31. De finansiella rapporterna undertecknades den 7 maj 2026 och kommer att framläggas på ordinarie årsstämma den 2 juni 2026.

Årsredovisning 2025

Årsredovisningens innehåll blev klart den 4 maj 2026.
Saltsjö-Boo den 7 maj 2026.

..... Göran Hult Ordförande Malin Belfrage Mats Johansson Lina Lind
..... Katja Lindblom David Timner Mats Åhlberg Per Svenningsson Verkställande direktör

.....
Vår revisionsberättelse har avgivits den 7 maj 2026.
Cedra Sverige AB
Alexander McGuire,
auktoriserad revisor

.....
Hans Wernström
Revisor

”

Att jobba ute på fältet
och de grymma kollegorna
är det absolut bästa med
Boo Energi.

Kevin Brännström, Montör



Boo Energi ekonomisk förening

Box 103, 132 23 Saltsjö-Boo

Besöksadress: Värmdövägen 657

Telefon 08-747 5170

E-post: kundservice@booenergi.se

www.booenergi.se

Org.nr: 714000-0204

