

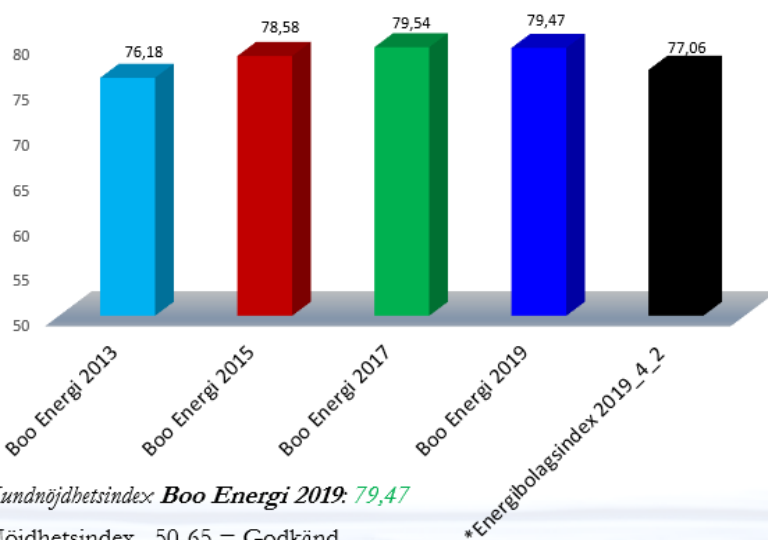
# ÅRSREDOVISNING 2019

**BOO ENERGI**  
ekonomisk förening  
714000-0204



# Nöjd Kund Index – Boo Energi 2019

Baserat på 10 för kunden viktiga nöjdhetsfrågor, skala 0-100



Kundnöjdhetsindex: **Boo Energi 2019: 79,47**

Nöjdhetsindex 50-65 = Godkänd

Nöjdhetsindex >65-75 = Väl godkänd

Nöjdhetsindex >75 = Mycket väl godkänd

2019/2017/2015/2013-Totalt: **79,47/79,54/78,58/78,18**

Elnät: **78,23/77,69/77,21** Elhandel: **80,67/81,45/80,21**

\*Energibolagsindex minst 2 AO 2019\_4\_2: 77,06. Avser av de 60-talet energibolag i Sverige som genomför Supportföretagets mätningar och som har minst 2 affärsområden i sin portfölj samt innehar ett koncessionsområde nå Elnät om minst 10 000 uttagspunkter.

## Nöjdhetsindex berör följande frågeområden:

1. Spontan uppfattning
2. Tillgänglighet
3. Bemötande
4. Kompetens
5. Tydlighet i besked/svar
6. a/b Hjälp vid störning/avbrott - Leveranssäkerhet
7. Hemsida
8. Klagomålshantering
9. Fakturaförståelse
10. Prisvärdhet



## Några spontana kommentarer

167. Jag tycker att Boo Energi känns som ett nytänkande företag. Jag gillar verkligen den här appen som omvandlar förbrända kalorier till kilowattimmar.

188. Jag tycker att Boo Energi är toppen. De sköter sig exemplariskt i allt de gör tycker jag nästan. De börjar ju få resultat på det nu också.

189. Jag var på ett trevligt möte som handlade om solpaneler i Boo Energis regi, det var trevligt och intressant.

199. Jag jobbar med att bygga hus, och när man har med Boo Energi att göra så fungerar det mycket bättre än med alla andra elleverantörer.

210. Appen som de har är ju jättebra! Den får folk att komma ut och röra på sig. Den har triggat oss att slå alla rekord.

247. Det har fungerat utmärkt med Boo Energi. Jag har haft dem som leverantör i 30 år och det har alltid fungerat utmärkt.

254. Jag är oerhört förtjust i Boo Energi, jag är verkligen positivt överraskad att ett elbolag kan bli så pass personligt.



## INNEHÅLL

	Sidan
Boo Energi ekonomisk förening	4
Boo Energi Entreprenad AB	5
Boo Energi Försäljnings AB	6
Tekniska data och övriga uppgifter	7
Förvaltningsberättelse	9
Ekonomiska nyckeltal	12
Resultaträkning	13
Balansräkning	14
Kassaflödesanalys	16
Redovisningsprinciper	17
Väsentliga uppskattningar och bedömningar	19
Noter	19
Underskrifter	25
Personal	27



Kjell Sjöberg

VD i Boo Energi ekonomisk förening och Boo Energi Entreprenad AB

*"Med personlig service, lokal kännedom och miljön i fokus levererar vi el med rätt kvalitet och rätt pris."*



Fredrik Heleander

VD i Boo Energi Försäljnings AB

*"Sveriges hälsosammaste energibolag, med en nära och genuint bra service, som alltid säljer 100% miljömärkt el till ett utmärkt pris!"*

# BOO ENERGI EKONOMISK FÖRENING

## ALLMÄNT

Efter att ha varit anställd på Boo Energi ekonomisk förening i snart 20 år är det dags för mitt sista VD-ord. Det har hänt otroligt mycket under denna tid men det var ju inte så här jag ville avsluta, mitt i en pandemi. Jag hade ju önskat att avsluta med ett fint 100-årsjubileum i färskt minne. Det firandet får skjutas upp tills smittspridningen är under kontroll och vi planerar nu för att det kan ske till hösten. Covid-19s påverkan på Boo Energis verksamheter är i skrivandets stund inte ännu så omfattande. De som kan jobbar hemma och det fungerar utmärkt. Det vi bevakar och är bekymrade över är våra kunders betalningsförmåga och risk för ökade konkurser med inställda betalningar som följd.

Under 2004 och 2005 var vi bland de första att införa fjärravlästa mätare för samtliga kunder. När det lagstiftades om detta 2009 var vi alltså klara sedan flera år.

Vi har sålt och köpt tillbaka halva vårt försäljningsbolag är och nu glada att ha detta välfungerande bolag helt i vår ägo. De har infört och drivit många bra saker såsom E2E-appen, vår nya logga och nu senast klimatpositiv el. Förra året bidrog de till att vi utsågs till årets Nackaföretag.

Flera regleringsmodeller har också passerat under min tid. Den modell som trots allt har fungerat bäst är nog den senaste om man bortser från vissa orimligheter som att kalkylräntan nu ligger på lite drygt två procent. En orsak är att man betraktar vår verksamhet som varande utan risk. Varken för stormar eller pandemier! Ett bekymmer vi ser nu är att kundförluster ses som en påverkbar kostnad och då ska minskas med en procent per år enligt regleringsmodellen. Det betyder att det här årets troligen ganska stora kundförluster måste tas från vår kassa och resultat.

## MEDLEMMAR OCH KUNDER

Årets medlemsmöte var välbesökt och medlemmarna hade bland annat frågor om markförläggningen av luftledningen som går runt Korkhöjden.

## ELNÄTSREGLERING

En ny reglering är beslutad för perioden 2020–2023 vilket får till följd att vi kommer att få problem med att investera och uppdatera vårt elnät i den utsträckning vi önskar eftersom man beslutat sänka avkastningsränta till endast 2,15 %. Det är en halvering mot föregående period.

Förvaltningsdomstolens beslut gällande möjligheten till att ta med sig över- eller underuttag av beslutad

intäktsram har överklagats av Energimarknadsinspektionen. Senaste förslaget är nu att vi delvis ska få nyttja underuttag även för år 2020–2023 förutsatt att detta går till investeringar. Även det förslaget har Ei bestridit.

År 2020 har vi gjort en mindre höjning av tarifferna.

## NÄTVERKSAMHETEN

Boo Energi ekonomisk förening fortsätter att markförlägga kablar och serviser. Tollare- och Telegrafområde växer med nya fastigheter som vi ansluter till vårt elnät efterhand som det blir klara. Utöver dessa områden har vi gjort de mest omfattande investeringarna vid Koviks udde, Graninge stiftsgård samt Vikinghillsvägen. I Orminge Centrum har vi spänningssatt en del och det arbetet fortlöper under kommande år.

År 2019 investerade vi för nästan 25 miljoner kronor i vårt nät.

Röjning utmed våra ledningar har även i år utförts för att klara leveranssäkerheten och fortsättningsvis kunna ha få och korta avbrott. Revision av nätstationer har utförts i enlighet med plan.

## PERSONAL

Ekonomiavdelningen har under våren 2020 förstärkts med en controller eftersom koncernen växer med ett flertal personer och uppdrag. För att tydliggöra våra roller och ansvarsområden har ett par personer från föreningen flyttats över till försäljningsbolaget.

## UTSIKT FÖR KOMMANDE ÅR

Nacka kommun vill bygga på delar av marken som våra elledningar går över vilket gör att de medfinansierar markförläggning av kablar som ska ersätta luftledningen från stationen vid Kommunalvägen till Sågtorp. Arbetet påbörjades i slutet av 2018 och beräknas vara klart till slutet av år 2020.

Även i år ska vi komplettera nätet med kablar så att de radiella matningarna blir färre.

Vi fortsätter att investera i vårt elnät utifrån vad regleringen medger.

Jag känner mig stolt över all personals insatser och vill tacka dem för det som under det gångna året som gjort att vi kan fortsätta att leverera el med få och korta avbrott. Jag vill också tacka för mig och ser tillbaka på mina snart 20 år med glädje.

Kjell Sjöberg,  
VD Boo Energi ekonomisk förening

# BOO ENERGI FORSALJNING AB

## RESULTAT

2019 var spännande år där vi tillsammans med övriga bolag i koncernen fick fyra fina utmärkelser, vilket är ett bra betyg på att vi lyssnar till våra kunder samtidigt som vi är nyfikna och vill ligga i framkant av utvecklingen som ett hållbart företag med sunda värderingar. Den utmärkelse som sticker ut mest är Årets Nackaföretag som vi vann i konkurrens med 14 000 andra företag här i Nacka kommun. Resultat efter finansnetto uppgick till 3 887 tkr (+ 1 304), vilket är All time high för försäljningsbolaget och är en direkt effekt från ytterligare två rekord för året 2019. Volymökning på 20,3 GWh samt årets fakturerade volym som landade på 260 GWh. Resultatet investeras i ytterligare anställningar och i hållbart företagande.

## KUNDER

Såväl vårt kundantal som våra volymer har ökat under året. Vårt budskap och tydlighet i vad vi står för växer allt starkare vilket gör att vi fortsätter växa på ett positivt sätt. Vi växer både inom och utanför Saltsjö-Boo samt inom både konsument- och företagssegmentet.

Priser vet vi är något de flesta vill ha så låga som möjligt, vilket är rimligt. Vi tappar en del kunder just för att någon annan elleverantör ser ut att vara billigare för stunden. Tyvärr blir det inte riktigt så billigt i många fall. Speciellt i de fall då våra tidigare kunder tecknat avtal via telefon eller via torgsäljare från andra elbolag som lovar el till inköpspris och som dessutom påstår att Boo Energi är dyra. Avtalsstiderna man binder upp sig för är oskäligt långa och svåra att ta sig ur vilket resulterar i en väldigt dyr läxa. Vi går inte ut med att vi är billigast men vi har marknadsmässigt låga priser och vi har flera olika avtalsformer att erbjuda samtidigt som vi har väldigt generösa avtalsvillkor. Vårt stående råd till våra kunder är att alltid lyssna med oss innan man väljer att byta elbolag.

*Vi har under året fortsatt marknadsföra oss som "Sveriges hälsosammaste elbolag med en nära och genuint bra service, som alltid säljer 100% miljömärkt el till ett utmärkt pris".*

När det gäller hälsan och vår E2E-app, där ni kunder kan motionera ner er elräkning, har ni under 2019 motionerat bort hela 121 314 kWh! Snyggt jobbat!

Fyra olika utmärkelser under året samt ökade volymer innebär att vi arbetar på rätt sätt och att vi ska fortsätta så. Bevara och förädla det som fungerar bra samt utveckla produkter och tjänster som gör att vi sticker ut i mängden. Vi kallar det "Tradition möter Innovation". För att kunna fortsätta i samma anda har vi investerat i ytterligare en anställning på kundservice och två säljare. Alla är nu inskolade och har fullt fokus på att synas mer och leverera bra service till både befintliga och nya kunder.

*Sammanfattningsvis vill vi säga att hos Boo Energi är man kund för att man gillar oss och det vi erbjuder. Inte för att man är fastbunden i långa och krångliga avtal.*

## ELINKÖP

Alla inköp av elrelaterade produkter (elkraft, elcertifikat och ursprungsmärkning av el) sker sedan årsskiftet via Entelios AB. Samarbetet har varit väldigt lyckat det första året med bra service och stort kunnande samt minskade inköpskostnader och förbättrad riskminimering.

## ELPRISER

Det rörliga snittpriset 2019 för elkraft har sänkts med 6,18 öre/kWh till 38,36 öre/kWh mot 2018 års rekordhöga snittpris på 44,54 öre/kWh! Snittpriserna för elcertifikat har sjunkit rejält till 3,11 öre/kWh mot 2018 års snitt på 6,12 öre/kWh. Alla nämnda priser är exklusive moms.

Juni var den billigaste månaden med ett rörligt elpris på 32,4 öre/kWh medan januari var dyrast med 67,03 öre/kWh. Differensen var hela 34,63 öre/kWh mellan dyraste och billigaste månaden och precis omvända förhållanden mot året innan, då januari var billigast och en annan sommarmånad, augusti, var dyrast. Alla priser exklusive moms men inklusive påslag och elcertifikat.

Då vi har en elmarknad med stora svängningar har vi många gånger tipsat er om att välja Boo-portföljen, där våra elhandlare med god framförhållning utför elinköpen till våra kunder. Boo-portföljen finns som val för både våra privat- och företagskunder. Under perioden 2016 - 2019 har avtalsformen haft ett lägre snittpris med 4,62 öre/kWh exkl. moms än det rörliga elpriset.

## MILJÖ OCH VÅR FÖRNYELSEBARA EL

Miljö och hållbart företagande har blivit allt mer viktigt både lokalt och globalt. Vi har sedan 2014 sålt 100% förnyelsebar el producerad från sol, vind och vatten. För 2019 innebar det att 65 449 ton koldioxid inte släpptes ut om vi jämför med den energimix vi i Norden har (2018 års Resudialmixvärden). Det är bra men inte tillräckligt för att vända den negativa trend vi utsätter moder jord för, med utsläpp långt över vad jorden klarar av. Vi fick därmed godkännande av styrelsen att under 2020 investera delar av det fina resultat vi skapat 2019, att som andra elhandelsbolag i världen, bli klimatpositiva. Läs mer om detta under "Utsikter för 2020".

Vår satsning på miljön är ett tydligt ställningstagande. Om man är intresserad av producerad el från andra energikällor får man helt enkelt välja en annan elleverantör. Trovärdigheten att satsa på miljön fullt ut finns inte om vi erbjuder miljömärkningen som en tilläggstjänst.

## UTSIKTER FÖR ÅR 2020

I skrivande stund har vi en verklighet, eller ett mardrömsscenario, som ingen kunnat förutspå då Coronapandemin fyller sjukhusplatser världen över och skapar förlamning och massuppsägningar inom arbetsmarknaden. Lägg till att vi sedan slutet av 1800-talet nu haft det mildaste vädret för perioden januari-mars, vilket har en stor påverkan på elmarknaden.

Dessa två helt unika händelser gör att efterfrågan på el blivit väldigt låg samtidigt som tillgången av el ökat kraftigt.

Följdeffekten blir att elpriset fallit okontrollerbart under de första månaderna och satt alla normala (och onormala) scenarios ur spel. Den historiskt snabba och kraftiga prisuppgång vi hade 2018 är inte i närheten av det prisras vi nu fått uppleva.

För att återgå till Boo Energi blir 2020 ett speciellt år för oss då koncernen fyller 100! Detta är något positivt som måste ges utrymme i tider som dessa. Håll ögonen öppna.

De väderfenomen och dess följd effekter världen utsätts för har en stark koppling till alla utsläpp som ökar.

Här måste vi alla hjälpas åt, oavsett om vi är ett lokalt elbolag eller en stor industri. För att ta vår del av ansvaret och bidra till en bättre värld har vi beslutat att vi under 2020

ska ta ytterligare ett steg mot ett hållbart företagande. En del av satsningen är att vi från 1 mars säljer klimatpositiv el, vilket innebär att för varje kWh el Boo Energi säljer minskar vi de globala koldioxidutsläppen. Vi fortsätter att sälja el producerat av 100% förnyelsebara energikällor samtidigt som vi för varje såld kWh investerar i två globala projekt som minskar koldioxidutsläppen och skapar ekonomisk och social hållbarhet.

Jag vill med dessa ord som grund ta tillfället i akt och rikta ett stort tack till medarbetare, samarbetspartners och kunder för det gångna året med förhoppning om ett fortsatt gott samarbete under 2020 där vi måste hjälpas åt för att klara av de svåra utmaningar vi möter både på kort och lång sikt.

Vi alla går igenom en unikt grym period just nu, men vi får inte glömma att vi har varandra. Även om det kan kännas svårt att ta in just nu är det extra viktigt att förstå att det är våra egna och gemensamma beslut som påverkar hur vår framtid ska se ut. Min önskan är att vi gör något bra av framtiden!

**Fredrik Heleander**  
**VD Boo Energi Försäljnings AB**

## BOO ENERGI ENTREPRENAD AB

Boo Energi Entreprenad AB har under 2019 haft sitt andra riktiga år med en löpande utförande verksamhet och egen utförandepersonal (montörer, projektledare och arbetsledare).

Vårt arbete med att etablera Boo Energi Entreprenad AB som en lokal och skärgårdsnära entreprenör med kvalitet och kundens behov i fokus har varit vårt primära mål. Allt eftersom har vi vunnit nya affärer i vårt närområde med omnejd där produktportföljen har varit fokuserat på belysning men också solcellsinstallationer.

Vi är i en utvecklingsfas och arbetet med att utveckla bolaget fortgår löpande vilket kommer att innebära en rad investeringar för att bygga upp verksamheten. Detta är att möjliggöra hanterandet av kundprojekt.

Vårt mål är att erbjuda alla våra tjänster inom el-entreprenader mot både befintliga och nya kunder. Det kan handla om offentliga upphandlingar eller entreprenader av belysning, entreprenader mot de

större byggherrarna (Nacka, Värmdö och Stockholm växer), entreprenader och underhåll mot vägföreningar och samfälligheter/bostadsrätts-föreningar.

Tyvärr har Boo Energi Entreprenad AB drabbats av långa sjukskrivningar och en del personalomsättning som har resulterat i en del vitesförläggande. För att vidta åtgärder och bygga upp en väl fungerande organisation har vi bland annat valt att avbryta avtalet med Haninge kommun som belastar 2020 års resultat med ytterligare 1,7 MKSEK.

I skrivande stund pågår Corona pandemin vilket gör att många saker påverkar utförande av uppdragen och vi får se hur det kommer att påverka oss under 2020 och framåt.

Boo Energi Entreprenad AB kommer att få organisationen trimmad och stabiliserad för att senare fortsätta växa under de kommande åren.

Boo Energi Entreprenad AB

## TEKNISK DATA OCH ÖVRIGA UPPGIFTER

Boo Energi ekonomisk förening		2019	2018	2017	2016	2015
Totalt inköp	GWh	246,4	249,8	246,5	245,8	230,4
Leveransadresser (exkl solanl)		13 730	13 456	13 309	13 230	12 982
varav elvärmda enbostadshus		6 001	6 006	6 050	6 037	5 990
Solcellsanläggningar		182	104	55	29	19
Snittförbrukning per abonnemang	MWh	17,9	18,6	18,5	18,6	17,7
Nätförluster i GWh	GWh	8,9	9,9	9,4	9,4	9,0
Nätförluster i procent	%	3,62	3,98	3,82	3,82	3,91
Pris för nätförluster	öre/kWh	42,21	28,68	30,32	33,73	39,27

Energi: 1 GWh = 1 000 MWh = 1 000 000 kWh

### Ledningsnät, lågspänning (400 V)

Jordkabel	km	611	583	571	559	548
Isolerad luftledning	km	127	132	136	139	145
Oisolerad luftledning	km	10	10	10	10	11
<b>Summa ledningsnät</b>	<b>km</b>	<b>748</b>	<b>725</b>	<b>717</b>	<b>708</b>	<b>704</b>

### Ledningsnät, högspänning (24 kV)

Jordkabel	km	122	115	112	109	108
Isolerad luftledning	km	13	13	13	14	14
Oisolerad luftledning	km	15	17	17	17	19
<b>Summa ledningsnät</b>	<b>km</b>	<b>150</b>	<b>145</b>	<b>142</b>	<b>140</b>	<b>141</b>

### Total ledningslängd

	<b>km</b>	<b>898</b>	<b>869</b>	<b>859</b>	<b>848</b>	<b>845</b>
--	-----------	------------	------------	------------	------------	------------

### Antal nätstationer

		185	180	179	179	179
- varav envägsmatade		20	26	27	29	30
Installerad transformatoreffekt	MVA	138	128	126	124	122

### Abonnerad prima effekt

	MW	61,5	61,5	61,0	60,0	60,0
Maximal effekt	MW	60,5	64,2	59,5	66,1	52,2
Utnyttjad effekt (snitt av de två högsta månaderna)	MW	60,5	62,2	56,8	60,2	51,9

### Utnyttjandegrad

		4 072	4 016	4 340	4 086	4 440
--	--	-------	-------	-------	-------	-------

Utnyttjandegrad är summa kWh i förhållande till utnyttjad effekt. Ju högre tal desto bättre.

### Medellastfaktor

		0,8390	0,8429	0,8386	0,8389	0,8317
--	--	--------	--------	--------	--------	--------

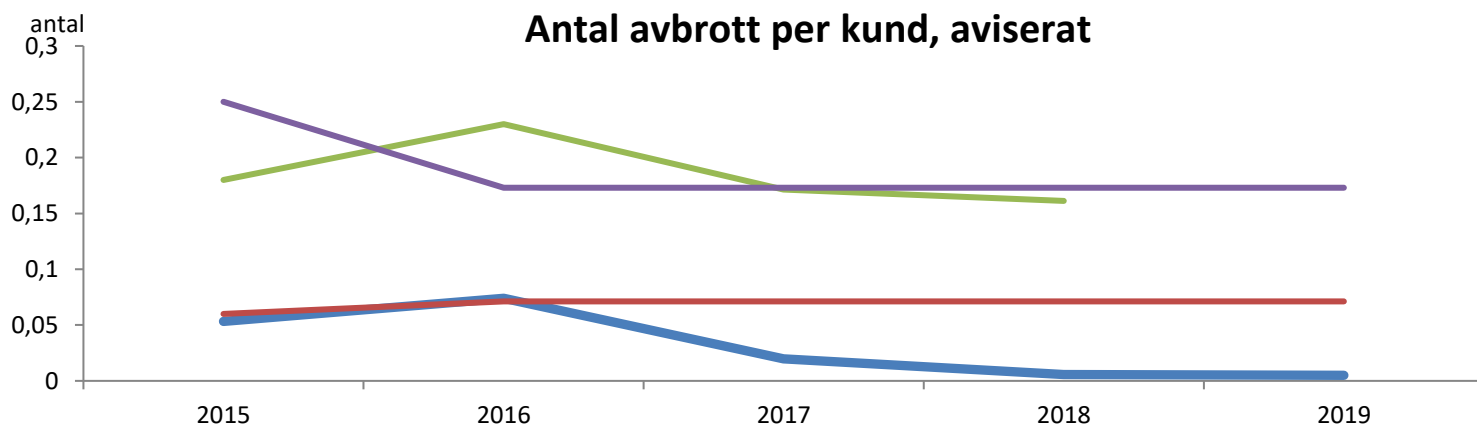
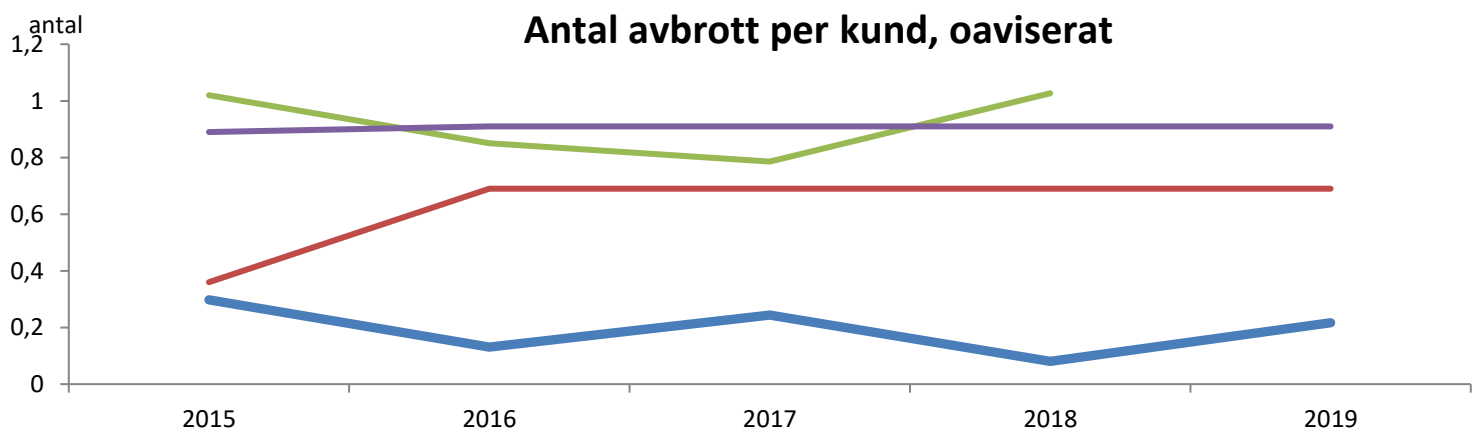
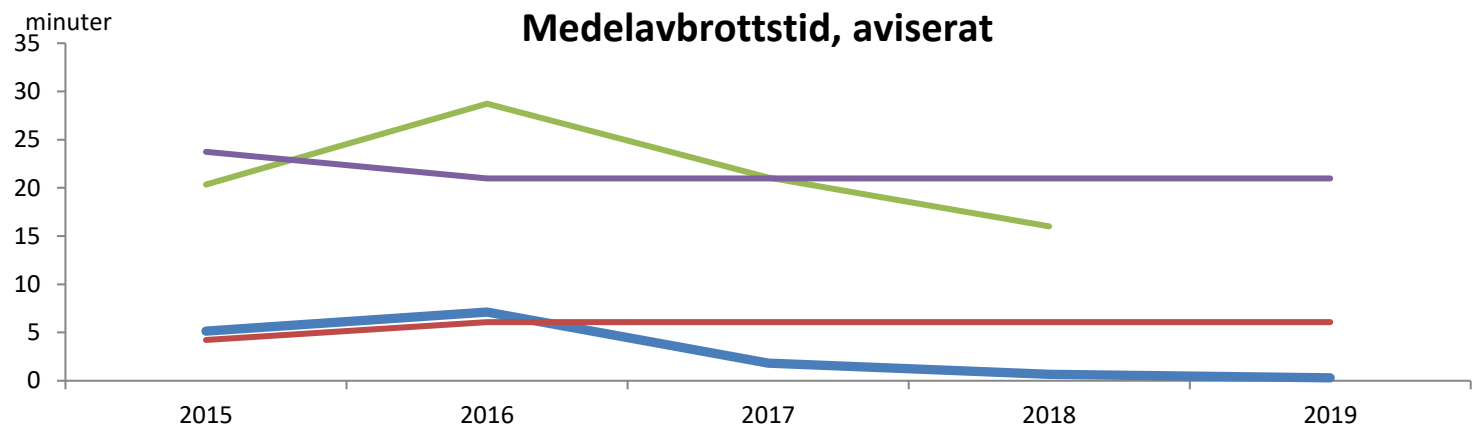
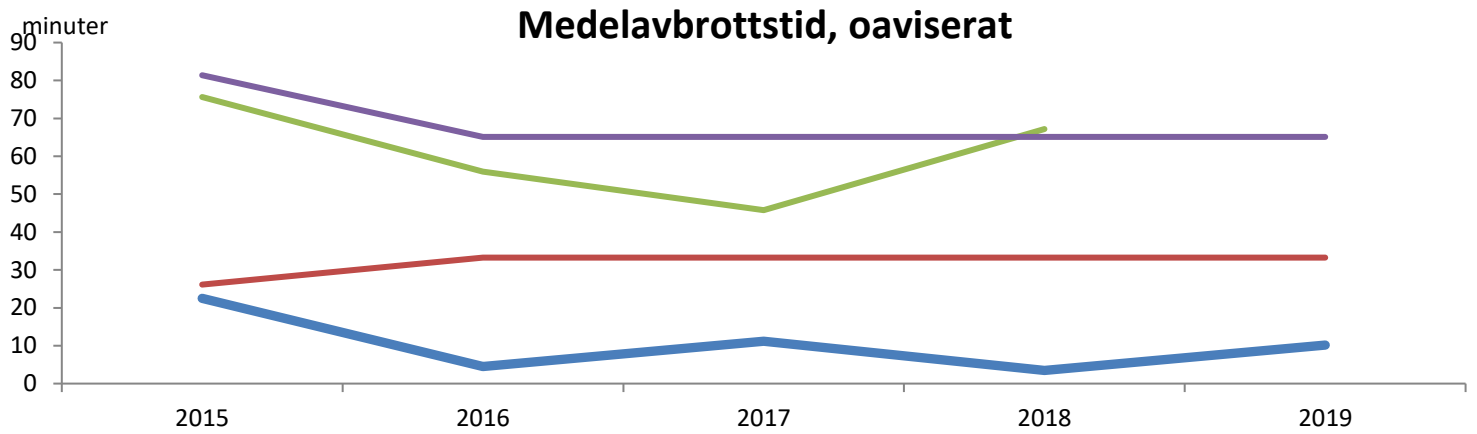
Medellastfaktorn utgörs av medelvärdet av samtliga dygnslastfaktorer under tillsynsperioden. Dygnslastfaktorn är kvoten mellan nätets medeleffekt och nätets maxeffekt över dygnet. Det regleringsmässiga målet är att komma så nära 1 som möjligt vilket innebär få effektoppar.

Spänning: 1 kV = 1 000 V

Effekt: 1 MW = 1 000 kW = 1 000 000 W

Boo Energi koncernen		2019	2018	2017	2016	2015
<b>Personal</b>						
Antal årsanställda		39,3	32,4	27,6	24,3	22,5
Medelålder		47	49	50	50	49
Anställningstid	år	7,4	8,2	9,6	9,9	9,9
Personalomsättning <sup>1)</sup>	%	16,5	21,6	9,1	12,3	15,6

<sup>1)</sup> Genomsnitt av de som börjat och slutat i förhållande till antal årsanställda



Boo Energi Boo Energi - NORM 2012-2019 Alla nätbolag Alla nätbolag - NORM 2012-2019

Källa: Energimarknadsinspektionen (avser endast avbrott under 12 timmar) och Boo Energi. NORM = Medel för perioden 2006-2009 samt 2010-2013



# FÖRVALTNINGSBERÄTTELSE

Styrelsen och verkställande direktören för Boo Energi ekonomisk förening (org.nr. 714000-0204) får härmed avge årsredovisning för räkenskapsåret 2019. Beloppen anges i tusental kronor (tkr) om inget annat anges. Siffror inom parentes avser föregående års koncernuppgifter.

## Koncern

Koncernen Boo Energi bestod vid årsskiftet av följande företag: Boo Energi ek för, org.nr. 714000-0204, Boo Energi Försäljning AB, org.nr. 556492-3901, Boo Energi Entreprenad AB, org.nr. 556476-6243.

## **Boo Energi ekonomisk förening**

Boo Energi ekonomisk förening ansvarar för drift, underhåll samt utbyggnad av befintligt elnät inom koncessionsområdet. Antalet leveransadresser uppgick den 31 december 2019 till 13 730 (13 456) st. Antalet solcellsanläggningar ökar i området och finns redovisat under Tekniska data.

## **Boo Energi Försäljnings AB**

Boo Energi Försäljnings AB säljer el över hela landet, med koncentration till Saltsjö-Boo med omnejd. Våra kunder är villaägare, lägenhetskunder samt mindre /medelstora företag. Största kunden är Stockholm Live som driver Globen och Tele2 Arena. Totalt säljs el till cirka 12 300 adresser.

## **Boo Energi Entreprenad AB**

Belysningsentreprenader och solcellsinstallationer i samarbete med Cell Solar utgör merparten av verksamheten. Avtalet om belysningsentreprenad med Trafikkontoret, Stockholm Stad har löpt på under året och efter ett övergångsavtal övergick även Drift och Underhåll med samma motpart 2019-10-01. I samband med sjukskrivningar och hög personalomsättning har bolaget tyvärr drabbats av en del viten som kommer att belasta 2020 års resultat. Av samma anledning har man valt av bryta avtalet med Haninge Kommun mot ett skadestånd om 4 mkr.

## **Bolagsstyrning**

Styrning av företagets verksamheter sker genom företagets styrelse och av företagsledningen. Styrelsen för Boo Energi ek för består av sex ordinarie ledamöter. Vid styrelsemöten deltar även normalt VD och ekonomichef (endast ekonomipunkter). Samtliga ledamöter utses av föreningsstämman. Även ordförande för styrelsen utses av föreningsstämman.

Styrelsen upprättar årligen en arbetsordning för sitt arbete. Årligen upprättas också en instruktion till VD. Attest- och beslutsrätt för VD anges i denna VD-instruktion och kompletteras med en attestinstruktion. Styrelsen för Boo Energi ek för sammanträdde vid åtta protokollförda tillfällen under 2019. Vid styrelsemöte informeras alltid styrelsen om koncernens och moderbolagets verksamhets-utveckling och utveckling av finansiell ställning.

Styrelsen godkänner årligen företagets verksamhetsplan och budget. Utöver de protokollförda styrelsemötena har styrelsen också genomfört två styrelseseminarier.

Styrelsen och företagsledningen upprättar årligen en rapport över hur verksamhetsplanen har följts under året. Rapporten utgör en viktig del i verksamhetsutvecklingen och revisorernas granskning av företagets efterlevnad av stadgarna och villkoren i koncessionen.

## **Resultat**

Koncernens intäkter uppgick till 243 014 tkr (216 019). Koncernens rörelseresultatet uppgick till 14 835 tkr (13 777). Moderbolaget förbättrar sitt resultat med cirka 6,4 mkr, Boo Energi Försäljnings AB förbättrar sitt resultat med 2,6 mkr och Boo Energi Entreprenad AB försämrar sitt resultat med 7,9 mkr.

## **Investeringar**

Koncernens materiella investeringar uppgick totalt till 40 417 (13 363). Samtidigt minskade de pågående arbetena med 15 441 (+15 615). Reglerna om avbrottsersättning och leveranssäkra nät som trädde i kraft 1 januari 2011 fortsätter att kräva en hög investeringstakt i nätet. Det kommer nya funktionskrav på alla mätare från 2020. Vissa delar, såsom att alla mätare kan ge kvartsvärden samt kunna manövreras på distans, behöver inte vara på plats förrän 2025. Tills dess ska alltså alla cirka 13 500 vara utbytta. Investeringar i nätet aktiveras vid spänningssättning. Största investeringen under 2019 har varit Ledningsförläggningen i Koviksområdet som pågått i ett par år är nu klart och spänningssattes under våren och sommaren 2019. Några ytterligare investeringar finns redogjorda för i VDs ord.

## **Viktiga händelser under år 2019**

I början av året utsågs Boo Energi till Årets Nackaföretag 2019.

## **Personal**

Information om personalantal finns i not 5. Kurser som genomförts under året är arbete på väg, motorsågsutbildning samt kurs i nedtagning nödställd. 2019 hade Boo Energi fortfarande en av Sveriges lägsta nättariffer för villakunder, cirka 79 (83) procent av medianen. Vi är nu det billigaste nätbolaget i Stockholmsområdet.

## Riskhantering

Företaget har de väsentliga försäkringsbara riskerna försäkrade såsom egendom och ansvar.

En uppdatering av Risk- och sårbarhetsanalysen har gjorts där man kan konstatera att flertalet av de risker som finns i verksamheten är bortbyggda eller minimerade.

Ett fall av olaga kraftavledning upptäcktes förra året. Fallet polisanmälades men är nu nedlagt.

## Medlemskap och insatskapital

Företaget är en ekonomisk förening och medlemsägt av nätkunder inom koncessionsområdet. Antalet medlemmar den 31 december 2019 var 3 321 (3 290) och antalet insatser var 15 586 (15 546). Insatskapitalet utgjorde samtidigt totalt 1 324 810 (1 321 410) kr.

Medlemsinsatsen lyder på 85 kronor per insats. Därutöver skall en inträdesavgift på 4 910 kronor per insats erläggas. Principerna för beräkning av antalet inträdesavgifter fastställdes av styrelsen 2009.

Ändamålet med föreningens verksamhet uttrycks i stadgarnas § 2: Föreningen har till ändamål att främja medlemmarnas ekonomiska intressen genom att - direkt eller indirekt genom hel- eller delägt bolag - bedriva distribution, produktion och försäljning av elektrisk kraft samt driva annan därmed förenlig verksamhet.

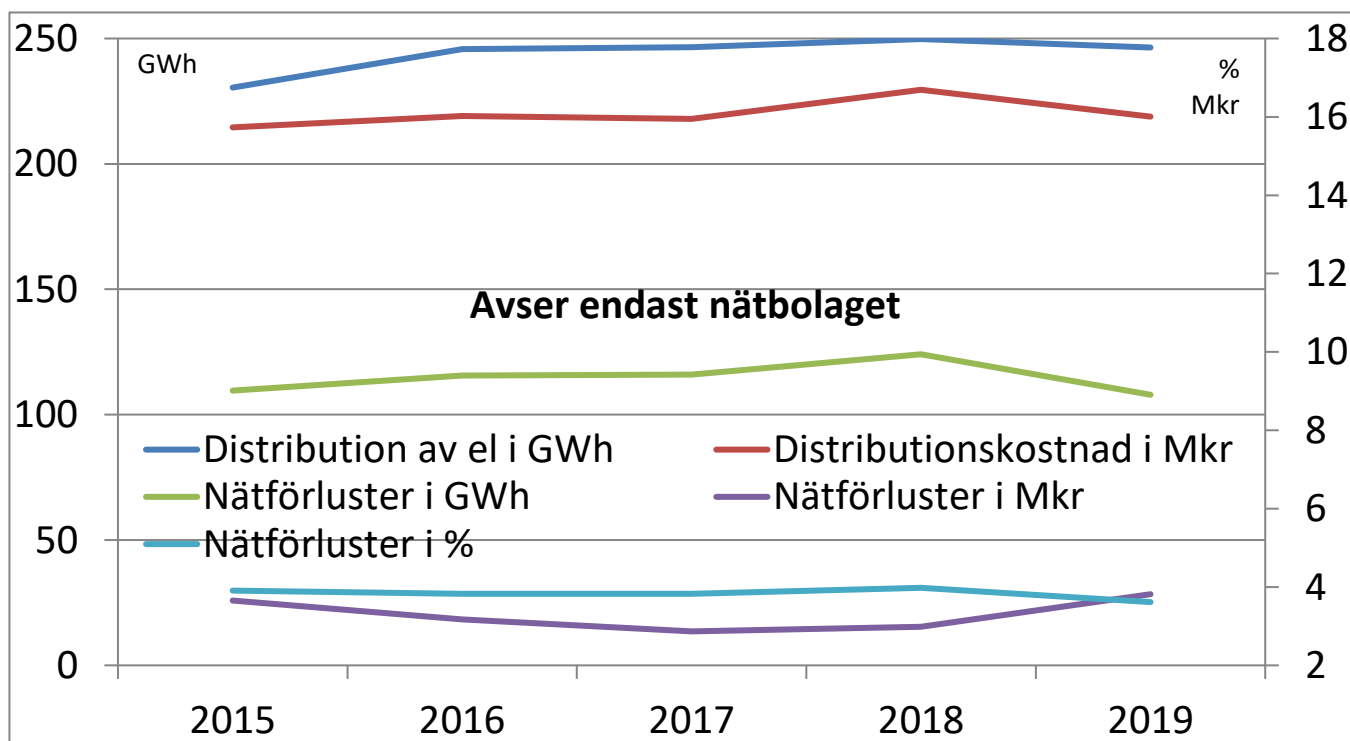
## Utsikter för framtiden

Avstämningsuppgifter avseende regleringsperioden 2016-2019 lämnades in till

Energimarknadsinspektionen (Ei) 2020-03-31. På grund av den rådande situationen med Covid-19 kommer vårt 100-årsfirande skjutas till hösten. Planen är att det ska uppmärksammas i samband med Ormingekarnevalen.

Kalkylräntan som påverkar stora delar av den reglerade intäktsramen blir ca 2,16 %. Det gör att vi sammantaget knappt kan ta ut det vi behöver för att klara de planerade investeringarna. Domen gällande vårt överskott från 2012-2015 vann laga kraft i början av mars 2019 och därmed trodde vi att vi kunde ta det kvarstående överskottet även till perioden 2020-2023. Regeringen lade dock fram nya lagförslag som ska hindra överflyttning av överskottet, retroaktiv lagstiftning alltså, vilket borde strida med någon slags grundlag. Det kommer nya bud och det är svårt att följa alla turer men vår sammanlagda bedömning är att vi ska klara nödvändiga och tvingande investeringar, men kan få svårt att klara investeringar som vi själva skulle önska göra.

Nacka kommun medfinansierar markförläggningen av en 20kV-ledning för att kunna frigöra bebyggingsbar mark. I samband med detta kommer vi att komplettera med andra ledningar.



**STYRELSEN**

*Styrelsen, som under året har hållit åtta protokollfödda sammanträden, har följande sammansättning:*

**Ordinarie:**

ORDFÖRANDE

Lars Nordström, *professor i kraftsystemstyrning*

VICE ORDFÖRANDE

Ulrika Giers, *Director, Commercial Operations Roche Diagnostic*

LEDAMÖTER

Charlotte Eriksson Balodis, *PR-konsult*

Mats Johansson, *CFO Skandinaviska Kreditfonden*

Göran Hult, *ingenjör*

Monica Ulfhielm, *pol. mag.*

REPR. FÖR ANSTÄLLDA

Vakant

**VALBEREDNING**

Torborg Chetkovich, *sammankallande*,  
Magnus Plathin och Peter Zethraeus.

**LEDNING**

VD

Kjell Sjöberg, *el ingenjör*

**REVISORER**

ORDINARIE

Öhrlings Price WaterhouseCoopers AB, *ansvarig revisor*:  
Alexander McGuire, *auktoriserad revisor*

Hans Wernström, *civilekonom*

SUPPLEANTER

Marcus Lundberg

## FÖRVALTNINGSBERÄTTELSE

<b>Nyckeltal</b> (koncernen)		<b>2019</b>	<b>2018</b>	<b>2017</b>	<b>2016</b>	<b>2015</b>
Avkastning eget kapital	%	7,9	7,6	9,2	9,4	16,4
Avkastning totalt kapital	%	5,0	5,1	6,1	6,2	7,9
Genomsnittlig skuldränta	%	0,0	0,1	0,2	0,2	0,3
Bruttovinstmarginal	%	13,7	14,5	20,1	20,4	21,0
Res. efter finansnetto/oms.	%	6,2	6,4	9,7	9,7	17,1
Kassalikviditet	%	132,9	138,4	154,1	172,4	195,0
Soliditet	%	61,5	65,1	67,0	64,9	65,9
Självfinansieringsgrad	%	299,9	65,4	122,6	133,0	95,0
Tillgångars oms.hastighet	ggr	0,8	0,8	0,6	0,6	0,6
Omsättningsförändring	%	12,5	32,1	4,4	9,5	85,6
Omsättning per anställd	kkkr	6 184	6 667	5 923	6 442	6 353

<i>Avkastning på eget kapital</i>	=	Resultat efter finansiella intäkter och kostnader i relation till genomsnittligt eget kapital.
<i>Avkastning totalt kapital</i>	=	Rörelseresultat efter avskrivningar + ränteintäkter i relation till totalt genomsnittligt kapital.
<i>Genomsnittlig skuldränta</i>	=	Räntekostnad i relation till genomsnittliga skulder + uppskjuten skatteskuld.
<i>Bruttovinstmarginal</i>	=	Rörelseresultat före avskrivningar i förhållande till omsättning.
<i>Kassalikviditet</i>	=	Omsättningstillgångar exklusive varulager och pågående arbeten i relation till kortfristiga skulder.
<i>Soliditet</i>	=	Eget kapital i relation till summa tillgångar.
<i>Självfinansieringsgrad</i>	=	Internt tillförda medel i relation till investeringar.
<i>Tillgångars omsättningshastighet</i>	=	Omsättning i relation till summa tillgångar.

<b>Flerårsöversikt</b> (koncernen, mkr)		<b>2019</b>	<b>2018</b>	<b>2017</b>	<b>2016</b>	<b>2015</b>
Nettoomsättning exkl. punktskatter		243,0	216,0	163,5	156,5	142,9
Resultat före avskrivning men efter finansiella poster		33,5	31,3	32,8	31,8	37,5
Rörelseresultat		14,8	13,8	15,9	15,3	15,8
Resultat efter finansiella poster		15,0	13,8	15,8	15,2	23,2
Balansomslutning		315,0	284,8	264,2	257,9	239,8
Eget kapital		193,6	185,3	176,9	167,4	156,9
Kassaflöde från den löpande verksamheten		74,9	18,5	30,9	26,2	29,9
Investeringar inkl aktier och andelar		24,6	28,8	25,0	24,8	21,1
Antal årsanställda	Antal	39,3	32,4	27,6	24,3	22,5

# RESULTATRÄKNING

		KONCERNEN		MODERFÖRETAG	
	Not	2019	2018	2019	2018
<b>RÖRELSENS INTÄKTER</b>					
El-, nät och entreprenadintäkter		<b>212 309</b>	201 993	<b>69 350</b>	69 420
Aktiverat arbete för egen räkning		<b>3 961</b>	3 799	<b>3 961</b>	3 799
Försäljning till koncernföretag		-	-	<b>5 229</b>	5 542
Övriga rörelseintäkter	3	<b>26 744</b>	10 228	<b>26 679</b>	10 166
<i>S:a rörelsens intäkter</i>		<b>243 014</b>	216 019	<b>105 219</b>	88 927
<b>RÖRELSENS KOSTNADER</b>					
Inköp elkraft		<b>-131 059</b>	-128 698	<b>-19 832</b>	-19 687
Handelsvaror		<b>-23 079</b>	-12 555	-	-
Övriga externa kostnader	4	<b>-21 160</b>	-14 720	<b>-26 874</b>	-17 482
Personalkostnader	5	<b>-34 346</b>	-28 752	<b>-21 406</b>	-21 947
Avskrivningar/nedskrivning anl. tillg.	7, 8	<b>-18 535</b>	-17 517	<b>-14 714</b>	-13 787
<i>S:a rörelsens kostnader</i>		<b>-228 179</b>	-202 242	<b>-82 825</b>	-72 902
<i>Rörelseresultat</i>		<b>14 835</b>	13 777	<b>22 395</b>	16 025
<b>FINANSIELLA INTÄKTER OCH KOSTNADER</b>					
Resultat från andelar i dotterbolag	6	-	-	<b>1 500</b>	1 500
Ränteintäkter		<b>156</b>	117	<b>156</b>	116
Räntekostnader		<b>-34</b>	-67	<b>-11</b>	-61
<i>S:a finans intäkter och kostnader</i>		<b>123</b>	50	<b>1 645</b>	1 555
<i>Resultat efter finansiella poster</i>		<b>14 957</b>	13 827	<b>24 039</b>	17 580
<b>BOKSLUTSDISPOSITIONER</b>	9	-	-	<b>-15 573</b>	-6 723
<i>Resultat före skatt</i>		<b>14 957</b>	13 827	<b>8 466</b>	10 857
Skatt på årets resultat	11	<b>-3 134</b>	-2 945	<b>-971</b>	-1 577
<i>Årets resultat</i>		<b>11 824</b>	10 882	<b>7 495</b>	9 280



# BALANSRÄKNING

		KONCERNEN		MODERFÖRETAG	
	Not	2019	2018	2019	2018
<b>TILLGÅNGAR</b>					
<b>ANLÄGGNINGSTILLGÅNGAR</b>					
<b>IMMATERIELLA ANLÄGGNINGSTILLGÅNGAR</b>					
Internt upparbetad immateriell tillgång		18	102	-	-
Kundvärde och varumärke	7	610	2 441	-	-
Goodwill	7	589	2 357	-	-
<i>S:a immateriella anläggningstillgångar</i>		<b>1 218</b>	4 900	-	-
<b>MATERIELLA ANLÄGGNINGSTILLGÅNGAR</b>					
Byggnader och mark	8	3 472	3 461	3 472	3 461
Markanläggningar	8	156	163	156	163
Eldistributionsanläggningar	8	162 076	136 214	162 076	136 214
Mätare	8	16 178	16 447	16 178	16 447
Maskiner och inventarier	8	2 227	2 259	1 739	2 088
Pågående nyanläggning	8	11 765	27 206	11 765	27 206
<i>S:a materiella anläggningstillgångar</i>		<b>195 874</b>	185 751	<b>195 387</b>	185 579
<b>FINANSIELLA ANLÄGGNINGSTILLGÅNGAR</b>					
Aktier i dotterbolag	15	-	-	20 113	20 113
<i>S:a finansiella anläggningstillgångar</i>		-	-	<b>20 113</b>	20 113
<i>S:a anläggningstillgångar</i>		<b>197 092</b>	190 650	<b>215 500</b>	205 693
<b>OMSÄTTNINGSTILLGÅNGAR</b>					
<b>LAGER</b>					
		1 571	1 132	965	1 039
<b>PÅGÅENDE KUNDARBETEN</b>					
Pågående kundarbeten		3 710	5	-	-
<b>KORTFRISTIGA FORDRINGAR</b>					
Kundfordringar		10 611	14 658	8 979	13 783
Skattefordran	13	918	757	996	390
Elskattefordran, kund		10 251	10 267	10 251	10 267
Övriga fordringar		1 350	18 858	0	968
Förutbetalda kostnader och upplupna intäkter	20	25 685	29 046	8 610	8 616
<i>S:a kortfristiga fordringar</i>		<b>48 815</b>	73 586	<b>28 837</b>	34 024
KASSA OCH BANK		63 786	19 470	34 387	18 842
<i>S:a omsättningstillgångar</i>		<b>117 882</b>	94 194	<b>64 189</b>	53 905
<i>S:a tillgångar</i>		<b>314 974</b>	284 844	<b>279 689</b>	259 598

# BALANSRÄKNING

		KONCERNEN		MODERFÖRETAG	
	Not	2019	2018	2019	2018
<b>EGET KAPITAL OCH SKULDER</b>					
<b>EGET KAPITAL</b>					
<b>BUNDET EGET KAPITAL</b>					
Insatskapital	16	1 325	1 321	1 325	1 321
Bundna reserver		116 280	109 966	-	-
Reservfond		-	-	2 422	2 422
<i>S:a bundet eget kapital</i>		<b>117 605</b>	111 287	<b>3 747</b>	3 743
<b>FRITT EGET KAPITAL</b>					
Balanserade vinstmedel		64 167	63 164	65 286	59 212
Årets vinst		11 824	10 882	7 495	9 280
<i>S:a fritt eget kapital</i>		<b>75 991</b>	74 046	<b>72 781</b>	68 492
<i>S:a eget kapital</i>		<b>193 596</b>	185 333	<b>76 527</b>	72 236
<b>OBESKATTADE RESERVER</b>					
Ack. avskrivningar utöver plan		-	-	129 459	121 354
Periodiseringsfond	10	-	-	11 621	12 015
<i>S:a obeskattade reserver</i>	17	-	-	<b>141 079</b>	133 369
<b>AVSÄTTNINGAR</b>					
Uppskjuten skatteskuld	18	31 939	30 220	-	-
Avsättning framtida viten		2 288	-	-	-
Pensionsavsättning	5	2 448	2 040	2 448	2 040
<i>S:a avsättningar</i>		<b>36 675</b>	32 260	<b>2 448</b>	2 040
<b>LÅNGFRISTIGA SKULDER</b>					
Skulder till kreditinstitut	23	0	0	-	0
<i>S:a långfristiga skulder</i>		<b>0</b>	<b>0</b>	<b>0</b>	<b>0</b>
<b>KORTFRISTIGA SKULDER</b>					
Skulder till kreditinstitut	23	0	2 421	-	1 750
Leverantörsskulder		26 189	18 152	4 230	16 982
Skuld dotterbolag		-	-	15 556	4 582
Elskatteskuld	22	24 203	23 623	24 203	23 623
Övriga skulder		4 407	1 778	3 777	652
Upplupna kostnader och förutbetalda intäkter	19	29 903	21 277	11 867	4 364
<i>S:a kortfristiga skulder</i>		<b>84 703</b>	67 251	<b>59 634</b>	51 953
<i>S:a eget kapital och skulder</i>		<b>314 974</b>	284 844	<b>279 689</b>	259 598

## KASSAFLÖDESANALYS

		K O N C E R N E N		M O D E R F Ö R E T A G	
	Not	2019	2018	2019	2018
<b>DEN LÖPANDE VERKSAMHETEN</b>					
Rörelseresultat		<b>14 835</b>	13 777	<b>22 395</b>	16 025
Justeringar för poster som inte ingår i kassaflödet					
- Avskrivningar	7, 8	<b>18 535</b>	17 517	<b>14 714</b>	13 787
- Lämnade/erhållna koncernbidrag		-	-	<b>-7 863</b>	-950
- Övriga ej kassapåverkande poster	5	<b>2 696</b>	408	<b>408</b>	408
		<b>36 065</b>	31 702	<b>29 653</b>	29 270
Erhållen ränta		<b>156</b>	117	<b>156</b>	116
Erhållen utdelning		-	-	<b>1 500</b>	1 500
Erlagd ränta		<b>-34</b>	-67	<b>-11</b>	-61
Betald skatt	12	<b>-1 967</b>	-1 583	<b>-1 577</b>	-1 068
<i>Nettokassaflöde från den löpande verksamheten</i>		<b>34 221</b>	30 169	<b>29 721</b>	29 757
<b>FÖRÄNDRINGAR I RÖRELSEKAPITALET</b>					
Lager, ökning (-)/minskning (+)		<b>-438</b>	-440	<b>74</b>	-350
Pågående arbeten, ökning(-)/minskning (+)		<b>-3 705</b>	42	<b>0</b>	0
Rörelsefordringar, ökning (-)/minskning (+)		<b>24 933</b>	-24 995	<b>5 794</b>	-21 673
Rörelseskulder, ökning (+)/minskning (-)		<b>19 906</b>	13 763	<b>9 431</b>	16 407
<i>Kassaflöde från den löpande verksamheten</i>		<b>74 916</b>	18 538	<b>45 020</b>	24 140
<b>INVESTERINGSVERKSAMHETEN</b>					
Förvärv av materiella anläggningstillgångar		<b>-25 096</b>	-28 978	<b>-24 641</b>	-28 805
Förvärv av immateriella anläggningstillgångar		-	-55	-	-
Avyttring av materiella anläggningstillgångar		<b>120</b>	709	<b>120</b>	709
<i>Kassaflöde från investeringsverksamheten</i>		<b>-24 976</b>	-28 324	<b>-24 521</b>	-28 096
<b>FINANSIERINGSVERKSAMHETEN</b>					
Lämnad återbäring	24	<b>-3 206</b>	-2 862	<b>-3 206</b>	-2 862
Upptagna lån		-	671	-	-
Amortering av skuld		<b>-2 421</b>	-3 500	<b>-1 750</b>	-3 500
Förändring insatskapitalet, ökning (+)/minskning (-)		<b>3</b>	2	<b>3</b>	2
<i>Kassaflöde från finansieringsverksamheten</i>		<b>-5 624</b>	-5 689	<b>-4 953</b>	-6 360
<i>Årets kassaflöde</i>		<b>44 316</b>	-15 475	<b>15 546</b>	-10 316
Likvida medel vid årets början		<b>19 470</b>	34 946	<b>18 842</b>	29 158
Likvida medel vid årets slut		<b>63 786</b>	19 470	<b>34 387</b>	18 842
<i>Förändring</i>		<b>44 316</b>	-15 475	<b>15 546</b>	-10 316

# RAPPORT ÖVER FÖRÄNDRING AV EGET KAPITAL

KONCERNEN 2019	Insats- kapital	Bundna reserver	Balanserad vinst	Årets resultat	Total
Belopp vid årets ingång	1 321	109 966	63 164	10 882	185 333
Förändring av insatskapital	3				3
Överföring av föregående års resultat			10 882	-10 882	0
Förskjutning mellan bundet och fritt eget kapital		6 314	-6 673		-358
Återbäring till medlemmarna			-3 206		-3 206
Årets resultat				11 824	11 824
Belopp vid årets utgång	1 325	116 280	64 167	11 824	193 596

MODERFÖRETAGET 2019	Insats kapital	Reservfond	Balanserad vinst	Årets resultat	Total
Belopp vid årets ingång	1 321	2 422	59 212	9 280	72 236
Förändring av insatskapital	3				3
Överföring av föregående års resultat			9 280	-9 280	0
Återbäring till medlemmarna			-3 206		-3 206
Årets resultat				7 495	7 495
Belopp vid årets utgång	1 325	2 422	65 286	7 495	76 527

## Not 1 - REDOVISNINGS- OCH VÄRDERINGSPRINCIPER

Årsredovisningen och koncernredovisningen har upprättats enligt årsredovisningslagen och Bokföringsnämndens allmänna råd BFNAR 2012:1 Årsredovisning och koncernredovisning (K3).

Redovisningsprinciperna är oförändrade jämfört med föregående år.

De viktigaste redovisnings- och värderingsprinciperna som använts vid upprättande av de finansiella rapporterna sammanfattas nedan.

### Resultaträkningen

#### Intäktsredovisning

Nettoomsättningen omfattar försäljningsintäkter från kärnverksamheten, dvs. distribution och försäljning av el och anslutningsavgifter samt andra intäkter såsom entreprenadavtal och uthyrning.

Belopp som erhålls för annans räkning ingår inte i företagets intäkter. I de fall varor och tjänster byts mot likartade varor och tjänster redovisas ingen intäkt.

Samtliga intäkter värderas till det belopp som influtit eller beräknas inflyta, dvs. med hänsyn till rabatter och efter avdrag för moms och energiskatter, och redovisas i posten Nettoomsättning.

#### Distribution och försäljning av energi

Omsättningen intäktsredovisas vid leveranstidpunkten.

#### Anslutningsavgifter

Avgifter som betalats av kunden för anslutning till el-

nätet intäktsredovisas i den omfattning som avgiften inte är till för att täcka framtida åtaganden.

#### Tjänste- och entreprenaduppdrag

Tjänste- och entreprenaduppdrag redovisas enligt principen om successiv vinstavräkning, dvs. att intäkter och kostnader redovisas i förhållande till projektets färdigställandegrad. Färdigställandegraden fastställs genom en jämförelse mellan beräknade och faktiska utgifter på balansdagen.

Ej slutförda tjänsteuppdrag på fastpris har beräknats med en intäktsmarginal om 10 procent. På ej slutförda tjänsteuppdrag på löpande räkning har intäkterna beräknats med den ordinarie påslagsmetoden som löper på kostnaderna, på den del av kostnaderna som är bokförda per 2019-12-31. Befarade förluster redovisas omedelbart.

#### Ränteintäkter

Ränteintäkter redovisas i takt med att de intjänas.

#### Erhållna utdelningar

Intäkter från utdelningar redovisas när rätten att erhålla betalning fastställts.

#### Leasing

Samtliga leasingavgifter kostnadsförs linjärt över leasingperioden. En tjänstebil leasas av företaget.

#### Ersättningar till anställda

#### Kortfristiga ersättningar

Kortfristiga ersättningar såsom löner, sociala avgifter, semester, bonus, bilersättningar och

liknande är ersättningar som förfaller inom tolv månader från balansdagen det år som den anställda tjänar in ersättningen och kostnadsförs löpande om inte utgiften inkluderats i anskaffningsvärdet för en anläggningstillgång.

#### **Förmånsbestämda pensionsplaner**

Företagets förmånsbestämda planer som regleras genom betalning av pensionspremier redovisas som avgiftsbestämda pensionsplaner och kostnadsförs.

#### **Avskrivningar**

Immateriella och materiella anläggningstillgångar skrivs av linjärt över tillgångarnas eller komponenternas bedömda nyttjandeperiod. Avskrivningen beräknas på det avskrivningsbara beloppet vilket i de allra flesta fall utgörs av tillgångens anskaffningsvärde.

---

### **Koncernredovisning**

Koncernredovisningen har upprättats enligt förvärvsmetoden.

Koncernredovisningen omfattar moderföretaget Boo Energi ekonomisk förening och dotterbolagen Boo Energi Försäljnings AB (org.nr. 556492-3901) och Boo Energi Entreprenad AB (org.nr. 556476-6243).

Dotterföretag redovisas enligt förvärvsmetoden innebärande att ett förvärv av dotterföretag betraktas som en transaktion varigenom koncernen indirekt förvärvar dotterföretagets tillgångar och övertar dess skulder.

Genom en förvärvsanalys i anslutning till rörelseförvärvet fastställs anskaffningsvärdet för andelarna eller rörelsen samt det verkliga värdet av förvärvade identifierbara tillgångar, övertagna skulder och ansvarsförbindelser. Uppskjuten skatt beaktas vid skillnader mellan redovisat och skattemässigt värde på alla poster utom goodwill. Skillnaden mellan anskaffningsvärdet för dotterföretagsaktierna och det verkliga värdet av förvärvade tillgångar, övertagna skulder och ansvarsförbindelser utgör goodwill eller, om beloppet är negativt, negativ goodwill. Värdet av minoritetens andel läggs till anskaffningsvärdet. Minoritetsintressen värderas med utgångspunkt från anskaffningsvärdet för aktierna.

Dotterföretagen inkluderas i koncernredovisningen från och med förvärvstidpunkten.

Förvärv och avyttringar av minoritetsandelar redovisas inom eget kapital.

Nyttjandeperioder (i antal år) anges i not 7 och 8.

#### **Nedskrivningar**

Per balansdagen bedöms om det föreligger en indikation på att en tillgångs värde är lägre än dess redovisade värde. Om en sådan indikation finns beräknas tillgångens återvinningsvärde. Om återvinningsvärdet understiger redovisat värde görs en nedskrivning som kostnadsförs.

Återvinningsvärdet utgörs av det högsta av verkligt värde med avdrag för försäljningskostnader och nyttjandevärdet. Beräkningen görs per tillgång eller kassagenererande enhet.

---

### **Säkringsredovisning**

Säkringsredovisning tillämpas för derivatinstrument som ingår i ett dokumenterat säkrings samband. För att säkringsredovisning ska kunna tillämpas krävs att det finns en entydig koppling mellan säkringsinstrumentet och den säkrade posten. Det krävs också att säkringen effektivt skyddar den risk som är avsedd att säkras, att effektiviteten löpande kan visas vara tillräckligt hög genom effektivitetsmätningar och att säkringsdokumentation har upprättats. Bedömningen om huruvida säkringsredovisning ska tillämpas görs vid ingången av säkringsrelationen. Redovisning av värdeförändringen beror på vilken typ av säkring som ingåtts. Förluster hänförliga till den säkrade risken redovisas inte så länge som säkringsförhållandet består.

Säkringsredovisningen upphör när säkringsinstrumentet förfaller, säljs, avvecklas eller löses in samt när säkringen inte längre uppfyller villkoren för säkringsredovisning.

Så länge som säkringsrelationen är effektiv sker ingen redovisning av derivatinstrumentet. Värdeförändringarna på terminerna redovisas i samma period som det prognosticerade flödet uppstår. Ineffektiv del redovisas löpande i den mån det utgör ett förlustkontrakt.

Samtliga säkrade poster värderas till säkrad kurs så länge som kraven för säkringsredovisning är uppfyllda.



## Not 2 - VÄSENTLIGA UPPSKATTNINGAR OCH BEDÖMNINGAR

Upprättande av årsredovisning enligt K3 kräver att företagsledning och styrelse gör antaganden om framtiden och andra viktiga källor till osäkerhet i uppskattningar på balansdagen som innebär en betydande risk för en väsentlig justering av de redovisade värdena för tillgångar och skulder i framtiden. Det görs också bedömningar som har betydande effekt på de redovisade beloppen i denna årsredovisning.

Uppskattningar och bedömningar baseras på historisk erfarenhet och andra faktorer som under rådande förhållanden anses vara rimliga. Resultatet av dessa uppskattningar och bedömningar används sedan för att fastställa redovisade värden på tillgångar och skulder som inte framgår tydligt från andra källor.

Uppskattningar och bedömningar ses över årligen.

Det slutliga utfallet av uppskattningar och bedömningar kan komma att avvika från nuvarande uppskattningar och bedömningar. Effekterna av ändringar i dessa redovisningar i resultaträkningen under det räkenskapsår som ändringen görs samt under framtida räkenskapsår om ändringen påverkar både aktuellt och kommande räkenskapsår. Viktiga uppskattningar och bedömningar beskrivs nedan.

### Effekter av elnätsregleringen

I företaget finns elnätsverksamhet som regleras av föreskrifter från Energimarknadsinspektionen. Perioden 2012-2015 genererade en marginal till intäktstaket

om totalt 52,9 mkr. Vid beräkning av hittills kända faktorer är marginalen till intäktstaket för perioden 2016-2019 något över 30 mkr. Då är överskottet från 2012-2015 inräknat.

Efter att senaste domen vunnit laga kraft trodde vi det var säkerställt att detta överskott även skulle kunna nyttjas i perioden 2020-2023. I en promemoria som gick ut på remiss den 4 april 2019 förslags dock en ändring av 2018:1448 som skulle hindra ovan nämnda. 27 mars 2020 publicerade ytterligare en promemoria avseende "Särskilt investeringsutrymme för elnätsverksamhet". Lagförslaget gäller nätföretag som har ett s.k. utnyttjat underskott i förhållande till intäktsramen för tillsynsperioden 2012-2015 och innebär att Energimarknadsinspektionen ska besluta att ett sådant företag har ett särskilt investeringsutrymme. Ei har dock motsatt sig detta lagförslag.

### Inkomstskatter och uppskjutna skatter

Företaget redovisar i sin balansräkning uppskjutna skattefordringar och skulder vilka förväntas bli realiserade i framtida perioder. Vid beräkning av dessa uppskjutna skatter måste vissa antaganden och uppskattningar göras avseende framtida skattekonsekvenser som hänför sig till skillnaden mellan i balansräkningen redovisade tillgångar och skulder och motsvarande skattemässiga värden. Uppskattningarna inkluderar även att skattelagar och skattesatser kommer att vara oförändrade samt att gällande regler för utnyttjande av förlustavdrag inte kommer att ändras.

## Not 3

### ÖVRIGA RÖRELSEINTÄKTER

	K O N C E R N E N		MODERFÖRETAG	
	2019	2018	2019	2018
Anslutningsavgifter	4 078	3 389	4 078	3 389
Nacka Kommun, gatubelysning, samförläggning	-	166	-	166
Telia - Skanova, samförläggning	5 744	298	5 744	298
Trafikkontoret på uppdrag av Boo Energi Entreprenad AB	11 039	3 298	9 654	3 298
Haninge Kommun på uppdrag av Boo Energi Entreprenad AB	4 129	-	1 984	-
Övriga intäkter	1 754	3 077	5 219	3 015
<b>NETTOOMSÄTTNING</b>	<b>26 744</b>	<b>10 228</b>	<b>26 679</b>	<b>10 166</b>

Myndighetsavgifter redovisas under Nätintäkter. Där redovisas även reserv för återbetalning av nätavgifter som är upplöst. Under förbruksperioden 2019 har elskatt för 82 362 tkr (79 391 tkr) fakturerats eller upplupit.

## Not 4

### ERSÄTTNING TILL REVISORER

Öhrlings PricewaterhouseCoopers AB	K O N C E R N E N		MODERFÖRETAG	
	2019	2018	2019	2018
Revisionsuppdraget	340	289	160	144
Andra uppdrag	0	0	0	0
Summa	340	289	160	144
Lekmannarevision	11	11	11	11
Total ersättning till revisorer	351	300	171	155

## Not 5

### ANTAL ANSTÄLLDA OCH PERSONALKOSTNADER

ANSTÄLLD PERSONAL PER 31 DEC	KONCERNEN		MODERFÖRETAG	
	2019	2018	2019	2018
Kvinnor	11	8	7	7
Män	34	26	17	17
	45	34	24	24

Medeltalet anställda i koncernen har under året uppgått till 39,3 (32,4). I moderbolaget 23,5 (24,9).

#### Könsfördelning i styrelse och företagsledning (antal)

Styrelse	2019	2018	2019	2018
Kvinnor	4	4	3	3
Män	5	5	3	3
	9	9	6	6
Övriga ledande befattningshavare	2019	2018	2019	2018
Kvinnor	2	2	2	2
Män	5	5	6	6
	7	7	8	8

PER 1 JANUARI 2020	KONCERNEN	
	Kvinnor	Män
Ledningsgrupp (utom VD)	3	2
VD	-	2

I ledningsgruppen ingår även VD från Boo Energi Försäljnings AB samt VD från Boo Energi Entreprenad AB.

	KONCERNEN		MODERFÖRETAG	
	2019	2018	2019	2018
Löner och andra ersättningar	22 048	18 452	13 374	13 806
Sociala avgifter	7 655	6 469	4 692	4 850
Pensionskostnader	3 046	2 760	2 063	2 118
<i>Varav till VD och styrelse</i>				
Löner och andra ersättningar	3 686	2 687	1 447	1 318
Sociala avgifter	1 122	810	440	400
Pensionskostnader	633	463	282	250
Fakturerade styrelsearvoden	0	338	0	162
<b>SUMMA MEDARBETARKOSTNADER</b>	<b>32 749</b>	<b>28 019</b>	<b>20 129</b>	<b>20 936</b>

#### SÄRSKILDA UPPGIFTER OM VD-FÖRMÅNER, UPPSÄGNING OCH AVGÅNGSVEDERLAG, Moderföretaget

Uppsägningstiden för VD är tre månader och avgångsvederlag utgår med 3 x årslönen. Vid 63 års ålder har VD rätt att lämna aktiv tjänst och erhålla 75 % av lönen fram till 65 års ålder. Pensionsförpliktelse avseende VD uppgående till 2 448 tkr återfinns i posten Avsättningar för pensioner och liknande förpliktelser. Summan ingår ej i uppgifterna ovanför. VD avser lämna sin tjänst under hösten 2020 och därmed lösa ut sina förmåner.

#### SÄRSKILDA UPPGIFTER OM VD-FÖRMÅNER, UPPSÄGNING OCH AVGÅNGSVEDERLAG, Boo Energi Försäljnings AB

Uppsägningstiden för VD är sex månader och avgångsvederlag utöver uppsägningslön utgår med 6 x månadslönen. Klausul om konkurrensförbud finns i VDs anställningsavtal som kan medföra kostnader om maximalt 60 % av en årslön.

#### SÄRSKILDA UPPGIFTER OM VD-FÖRMÅNER, UPPSÄGNING OCH AVGÅNGSVEDERLAG, Boo Energi Entreprenad AB

Den tidigare affärsutvecklaren anställdes som VD i Boo Energi Entreprenad AB 2019-01-23. Uppsägningstiden för VD är sex månader och avgångsvederlag utöver uppsägningslön utgår med 6 x månadslönen. Klausul om konkurrensförbud finns i VDs anställningsavtal som kan medföra kostnader om maximalt 60 % av en årslön. VD sjukskrevs 2019-10-21 och har inte verkat som VD sedan dess. Lönen är dock redovisad under lön till VD och styrelse. Med anledning härav har ordförande intagit en aktivt stöttande roll och därför fakturerat arvode om 122 tkr.

## SJUKFRÅNVARO

Sjukfrånvaron anges i procent av den ordinarie arbetstiden.

### MODERFÖRETAG

		2019	2018
Total sjukfrånvaro		3,10%	1,75%
Kön	Män	4,25%	2,32%
Ålder	30-49	1,15%	2,19%
Ålder	50-65	3,51%	1,15%

### KONCERN

		2019	2018
Total sjukfrånvaro		2,96%	1,62%
Kön	Män	3,61%	2,00%
Ålder	30-49	2,60%	1,93%
Ålder	50-65	3,54%	1,15%

## Not 6

### Resultat från andelar i koncernföretag

	KONCERNEN		MODERFÖRETAG	
	2019	2018	2019	2018
Utdelning från Boo Energi Försäljnings AB	-	-	1 500	1 500
SUMMA	-	-	1 500	1 500

## Not 7

### KUNDRELATIONER OCH GOODWILL

Boo Energi ek för är sedan 2015-04-28 ensam ägare av bolaget Boo Energi Försäljnings AB. Köpeskilling om 19 mkr erlades samma datum. Redovisningstekniskt hanterades förvärvet såsom att vi först har avyttrat 50 procent av aktierna i bolaget för att sedan köpa tillbaka 100 procent av aktierna.

Följaktligen redovisades förvärvet på följande sätt:

Övervärdet fördelades enligt följande:

Köpeskilling	38 000	Kundrelationer	9 154
<u>Substansvärde</u>	<u>-22 021</u>	<u>Uppskjuten skatt, 21,4%</u>	<u>-1 959</u>
Övervärde	15 979	Nettovärde av kundrelationer	7 195
		Goodwill	8 839

### AVSKRIVNINGAR

% PER ÅR    ANTAL ÅR

Kundrelationer	20	5
Goodwill	20	5

Kundrelationer och goodwill skrivs av under fem år med start 2015-05-01.

KONCERNEN	E2E	Kundvärde	Goodwill	Total
<b>Ackumulerat anskaffningsvärde</b>				
Ingående balans	250	9 154	8 839	18 243
Investeringar				0
Utgående balans	250	9 154	8 839	18 243
<b>Ackumulerade avskrivningar</b>				
Ingående balans	148	6 713	6 482	13 343
Årets avskrivning	83	1 831	1 768	3 682
Utgående balans	232	8 544	8 250	17 025
<b>Utgående planenligt restvärde</b>	<b>18</b>	<b>610</b>	<b>589</b>	<b>1 218</b>

## Not 8

### AVSKRIVNINGAR OCH ANLÄGGNINGSTILLGÅNGAR, KONCERNEN/MODERFÖRETAGET

För anläggningarna har avskrivningar enligt plan belastat rörelseresultatet med följande belopp och procentsatser per helår på anskaffningsvärdet. Redovisning av datorer sker under maskiner och inventarier.

AVSKRIVNINGAR	% PER ÅR	ANTAL ÅR
Kontorsbyggnad, stomme	2	50
Kontorsbyggnad, yttertak	4	25
Fördelningsstation, yttertak	3	33
Kontorsbyggnad, bergvärmeanläggning	10	10
Markanläggningar	5	20
Eldistributionsanläggningar	4	25
Mätare	10	10
Maskiner och inventarier	20	5
Datorer och tillbehör	33	3

MODERFÖRETAG	Byggnader Mark	Markan- läggning	Eldistributions- anläggningar	Mätare	Maskiner och inventarier	Pågående arbete	Total
<b>Akkumulerat anskaffningsvärde</b>							
Ingående balans	14 792	452	283 020	29 509	12 442	27 206	367 422
Investeringar	320		13 434	2 980	547	7 361	24 641
Pågående arbete			22 802			-22 802	0
Försäljning/Utrangering				-1 407	-601		-2 008
Utgående balans	15 112	452	319 256	31 082	12 388	11 765	390 055
<b>Akkumulerade avskrivningar</b>							
Ingående balans	11 331	289	146 806	13 062	10 355		181 843
Årets avskrivning	309	7	10 374	3 249	775		14 714
Försäljning/Utrangering				-1 407	-481		-1 888
Utgående balans	11 640	296	157 180	14 904	10 649	0	194 668
<b>Utgående planenligt restvärde</b>	<b>3 472</b>	<b>156</b>	<b>162 076</b>	<b>16 178</b>	<b>1 739</b>	<b>11 765</b>	<b>195 387</b>

### Fastigheter

Fastigheter som åsatts taxeringsvärden i Boo Energi ekonomisk förening var vid årets slut följande:  
Björknäs 1:860 med 13 546 tkr och Björknäs 1:719 med 1 143 tkr, sammanlagt 14 689 tkr.

### Mätare

Under året har 830 mätare skrotats/avyttrats.

KONCERNEN	Byggnader Mark	Markan- läggning	Eldistributions- anläggningar	Mätare	Maskiner och inventarier	Pågående arbete	Total
<b>Akkumulerat anskaffningsvärde</b>							
Ingående balans	14 792	452	283 020	29 509	12 681	27 206	367 661
Investeringar	320		13 434	2 980	1 002	7 361	25 096
Pågående arbete			22 802			-22 802	0
Försäljning/Utrangering				-1 407	-601	0	-2 008
Utgående balans	15 112	452	319 256	31 082	13 082	11 765	390 749
<b>Akkumulerade avskrivningar</b>							
Ingående balans	11 331	289	146 806	13 062	10 422		181 910
Årets avskrivning	309	7	10 374	3 249	914		14 852
Försäljning/Utrangering				-1 407	-481		-1 888
Utgående balans	11 640	296	157 180	14 904	10 855		194 874
<b>Utgående planenligt restvärde</b>	<b>3 472</b>	<b>156</b>	<b>162 076</b>	<b>16 178</b>	<b>2 227</b>	<b>11 765</b>	<b>195 874</b>

### Not 9

BOKSLUTSDISPOSITIONER	KONCERNEN		MODERFÖRETAG	
	2019	2018	2019	2018
Overavskrivningar	-	-	-8 105	-5 439
Återföring periodiseringsfond	-	-	1 907	2 056
Avsättning periodiseringsfond	-	-	-1 513	-2 390
Lämnade koncernbidrag	-	-	-7 863	-950
<b>SUMMA</b>	<b>-</b>	<b>-</b>	<b>-15 573</b>	<b>-6 723</b>

## Not 10

	2019	2018	2019	2018
Periodiseringsfond tax-20 enligt BR	-	-	1 513	-
Periodiseringsfond tax-19 enligt BR	-	-	2 390	2 390
Periodiseringsfond tax-18 enligt BR	-	-	1 619	1 619
Periodiseringsfond tax-17 enligt BR	-	-	1 778	1 778
Periodiseringsfond tax-16 enligt BR	-	-	2 112	2 112
Periodiseringsfond tax-15 enligt BR	-	-	2 210	2 210
Periodiseringsfond tax-14 enligt BR	-	-	-	1 907
<b>SUMMA</b>	-	-	<b>11 621</b>	<b>12 015</b>

Återföring ska göras senast sex år efter avsättning.

## Not 11

### SKATT PÅ ÅRETS RESULTAT

	KONCERNEN		MODERFÖRETAG	
	2019	2018	2019	2018
Aktuell skatt	1 806	1 977	971	1 577
Uppskjuten skatt	1 327	968	-	-
<b>SUMMA</b>	<b>3 134</b>	<b>2 945</b>	<b>971</b>	<b>1 577</b>
Redovisat resultat före skatt	14 957	13 827	8 466	10 857
Skatt enligt gällande skattesats (21,4%)	3 201	3 042	1 812	2 389
Uppskjuten skatt vid förvärv av kundrelationer	-392	-392	-	-
Skatteeffekt av goodwillavskrivning	770	792	-	-
Skatteeffekt av avskrivning kundrelationer, engångseffekt	-	-38	-	-
Skatteeffekt av ej avdragsgilla kostnader:	224	159	153	139
Schablonränta på periodiseringsfond	17	11	13	9
Avdragsgill återbäring	-686	-630	-686	-630
Skatteeffekt av ej skattepliktiga intäkter	0	0	-321	-330
Redovisad skattekostnad	3 134	2 945	971	1 577

## Not 12

### BETALD SKATT

	KONCERNEN		MODERFÖRETAG	
	2019	2018	2019	2018
Skatt på årets resultat	1 806	1 977	971	1 577
Årets förändring av skatteskulden enligt BR	161	-394	606	-509
<b>SUMMA</b>	<b>1 967</b>	<b>1 583</b>	<b>1 577</b>	<b>1 068</b>

## Not 13

### SKATTEFORDRAN

	KONCERNEN		MODERFÖRETAG	
	2019	2018	2019	2018
Skatt på årets resultat	-1 806	-1 977	-971	-1 577
Obetald skatt från föregående år	-	10	-	-
Inbetald preliminärskatt	2 724	2 724	1 968	1 968
<b>SUMMA</b>	<b>918</b>	<b>757</b>	<b>996</b>	<b>390</b>

## Not 14

### RESULTATDISPOSITION

Till föreningsstämman förfogande står moderföretagets årsresultat	7 495
Balanserade vinstmedel	65 286
<b>Summa</b>	<b>72 781</b>
Styrelsen och verkställande direktören föreslår ingen återbäring (not 24) att resterande belopp balanseras i ny räkning	0
<b>Summa</b>	<b>72 781</b>

Koncernen: Enligt koncernbalansräkningen uppgår koncernens fria egna kapital till 75 991 tkr.



## Not 15

### AKTIER I DOTTERBOLAG, MODERFÖRETAGET

	Organisationsnr	Säte	Eget kapital		Resultat	
			2019	2018	2019	2018
Boo Energi Försäljnings AB	556492-3901	Nacka	21 723	20 495	2 729	1 329
Boo Energi Entreprenad AB	556476-6243	Nacka	1 309	1 316	-7	-13

	Andel i %		Antal	BOKFÖRT VÄRDE	
	Kapital	Röster		Aktier	2019
Boo Energi Försäljnings AB	100	100	1 000	19 050	19 050
Boo Energi Entreprenad AB	100	100	1 000	1 063	1 063

## Not 16

### INSATSKAPITAL PER 31 DECEMBER

MODERFÖRETAG  
2019 2018

Insatskapital enligt BR	1 325	1 321
Antal insatser	15 586	15 546

Antalet insatser har under året ökat med 40.

## Not 17

### OBESKATTADE RESERVER

MODERFÖRETAG

	2019	2018
Akkumulerade överavskrivningar	129 459	121 354
Periodiseringsfonder	11 621	12 015
SUMMA	141 079	133 369

I obeskattade reserver ingår 21,4 % uppskjuten skatt.

## Not 18

### UPPSKJUTEN SKATTESKULD

KONCERNEN

	2019	2018
Maskiner och andra tekniska anläggningar	28 106	25 963
Periodiseringsfonder	3 311	3 317
Engångseffekt av sänkt bolagsskatt	-	418
Kundvärde och varumärke	522	522
SUMMA	31 939	30 220

## Not 19

### UPPLUPNA KOSTNADER OCH FÖRUTBETALDA

KONCERNEN

MODERFÖRETAG

INTÄKTER	2019	2018	2019	2018
Upplupna lönekostnader, bonuslön	1 248	893	565	526
Upplupna sociala kostnader	1 692	1 887	1 049	1 533
Upplupna kostnader inköp nät	1 412	1 677	1 412	1 677
Förutbetalda intäkter, Nacka Kommun samförläggning	8 100	-	8 100	-
Förutbetalda intäkter, ej inkopplade serviser	63	150	63	150
Upplupna kostnader inköp el	16 279	15 777	-	-
Övrigt	1 109	892	678	478
SUMMA	29 903	21 277	11 867	4 364

## Not 20

### FÖRUTBETALDA KOSTNADER OCH UPPLUPNA

KONCERNEN

MODERFÖRETAG

INTÄKTER	2019	2018	2019	2018
Upplupna elintäkter	14 460	17 582	-	-
Upplupna nätintäkter	8 254	8 073	8 254	8 073
Upplupna entreprenadintäkter	333	823	-	-
Värdereglering Boo-portföljen	1 636	1 776	-	-
Övrigt	1 002	792	356	543
SUMMA	25 685	29 046	8 610	8 616

## Not 21

### DERIVATINSTRUMENT

	KONCERNEN				MODERFÖRETAG			
	2019-12-31		2018-12-31		2019-12-31		2018-12-31	
	Omfattning MWh	Verkligt värde	Omfattning MWh	Verkligt värde	Omfattning MWh	Verkligt värde	Omfattning MWh	Verkligt värde
Elterminer	41 184	1 079	13 409	500	73 373	-11 999	15 000	2 735
SUMMA		1 079		500		-11 999		2 735

## Not 22

### ELSKATTESKULD

	KONCERNEN		MODERFÖRETAG	
	2019	2018	2019	2018
Elskatteskuld	24 203	23 623	24 203	23 623

Ansvar för att redovisa elskatt har från 2018-01-01 överflyttats till nätbolagen.

## Not 23

### STÄLLDA SÄKERHETER OCH EVENTUALFÖRPLIKTELSER

Vid årsskiftet fanns en checkräkningskrediter om 3 mkr hos Boo Energi Entreprenad AB. För detta ändamål finns företagsinteckningar om sammanlagt 22,5 mkr i moderbolaget.

## Not 24

### HÄNDELSER EFTER BALANSDAGEN I Boo Energi Entreprenad AB

Avtal om förlikning har träffats med Haninge Kommun. Man avbryter samarbetet i förtid mot ett skadestånd om 4 mkr som ska regleras i juni 2020. Upplupna viten vid årsskiftet om 2,3 mkr ingår i denna summa.

Viten är fakturerade från Stockholm Stad om sammanlagt 1,3 mkr. Vi bestrider vissa av dessa. Viten för 264 tkr kommer ges tillbaka. Dessa är inte inräknade i tidigare nämnda belopp.

### HÄNDELSER EFTER BALANSDAGEN I MODERBOLAGET

Samarbetet med Vattenfall kring 20-kV-ledningen avslutades under våren 2020. Vår kalkylerade andel av projektet var cirka 9 mkr. Vattenfalls krav ligger initialt på 14 mkr vilket vi har bestridit. De har ännu inte återkommit i ärendet.

Styrelsen föreslår i år ingen återbäring med anledning av osäkerheten i omvärlden pga Corona-krisen samt att kassan försämrats pga Boo Energi Entreprenad Abs rörelseförlust.

De finansiella rapporterna undertecknades den 4 maj 2020 och kommer att framläggas på ordinarie årsstämma den 8 juni 2020.

Saltsjö-Boo den 4 maj 2020

Lars Nordström  
*Ordförande*

Charlotte Eriksson Balodis

Ulrika Giers

Göran Hult

Mats Johansson

Monica Ulfhielm

Kjell Sjöberg  
*Verkställande direktör*

Vår revisionsberättelse har avgivits den 4 maj 2020

Öhrlings PricewaterhouseCoopers AB  
Alexander McGuire, auktoriserad revisor

Hans Wernström  
*Revisor*



## PERSONALEN PÅ BOO ENERGI



## Organisationsplan Boo Energi 2020-04-20

### Koncern VD Kjell Sjöberg

#### Boo Energi Försäljnings AB VD Fredrik Heleander

**Försäljning**  
John Enström  
Kristian Sävrä  
Thomas Bergkvist  
**Kundservice**  
Linda Höglund  
Marie Persell

**System- och process utv.**  
Renata Micunovic

**Marknad/kommunikation**  
Maria Hultman

#### Boo Energi ekonomisk förening VD Kjell Sjöberg

**Driftavdelning**  
**Driftchef**  
Nils-Peter Sundberg  
**Planering/Beredning**  
Peter Almqvist  
Anders Dahlin  
**Belysning/Beredning**  
Mikael Lindholm  
**Mätning**  
Conny Hansson  
Christer Doverfelt  
**NIS-/Drift-tekniker**  
Anders Karlsson

**Mätvärdesadm.**  
Caroline Brännström  
Susanne Andersson

**Ekonomichef**  
Leila Forsström  
**Controller**  
Nina Waqman  
**Administration/  
kundservice**  
Kerstin Ahlfors H  
Susanne Plahn

**Arbetsledare**  
Joakim Wigzell  
**Montörer**  
Joel Jeneferd  
Mikael Järforsen  
Anders Lindgren  
Niklas Rylander  
Daniel Persson  
Magnus Jonsson  
Peter Paulsson  
Linus Karlsson

#### Boo Energi Entreprenad AB TF VD Kjell Sjöberg

**Administratör**  
Åsa Nielsen  
Emelie Frelie  
Per Sydmo (projanst 201231)  
**Projektledare/montör**  
Robert Stockinger  
Hanspeter Lindsjö  
Caroline Alsén  
Ahmed (Mido) Ismail  
**Montörer**  
Roine Almqvist  
Claudio Scabini  
Martynas Katukevicius  
Åke Nilsson  
Michail Wennström  
Alexander Hwasser  
Fredrik Wretenlind  
Risto Mikkonen  
Ismail Leassafrī  
Juhani (Jussi ) Alaiso  
Anders Avelin



**BOO  
ENERGI**  
E T A B L . 1 9 2 0

Boo Energi ekonomisk förening  
Box 103, 132 23 Saltsjö-Boo. Besöksadress: Värmdövägen 657  
Tfn: 08-747 51 00. Fax: 08-747 51 05. E-post: [post@booenergi.se](mailto:post@booenergi.se)  
[www.booenergi.se](http://www.booenergi.se)