

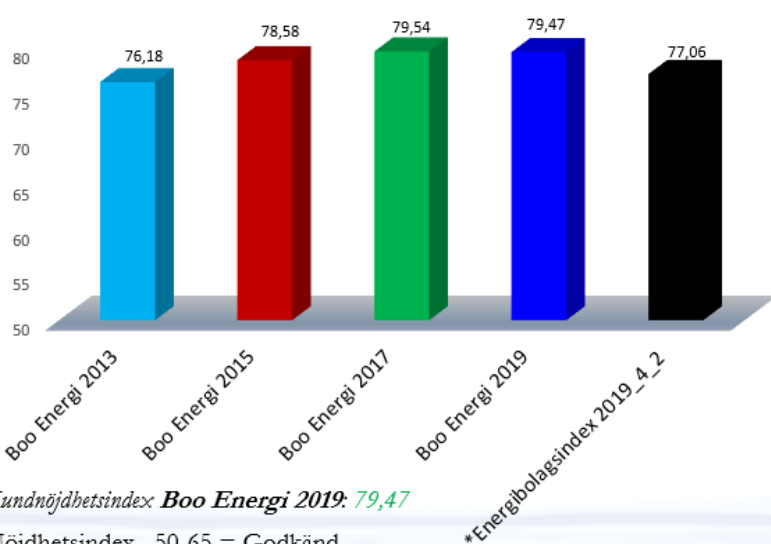
ÅRSREDOVISNING 2018

BOO ENERGI
ekonomisk förening
714000-0204



Nöjd Kund Index – Boo Energi 2019

Baserat på 10 för kunden viktiga nöjdhetsfrågor, skala 0-100



Kundnöjdhetsindex: **Boo Energi 2019: 79,47**

Nöjdhetsindex 50-65 = Godkänd

Nöjdhetsindex >65-75 = Väl godkänd

Nöjdhetsindex >75 = Mycket väl godkänd

2019/2017/2015/2013-Totalt: **79,47/79,54/78,58/78,18**

Elnät: **78,23/77,69/77,21** Elhandel: **80,67/81,45/80,21**

*Energibolagsindex minst 2 AO 2019_4_2: 77,06. Avser av de 60-talet energibolag i Sverige som genomför Supportföretagets mätningar och som har minst 2 affärsområden i sin portfölj samt innehar ett koncessionsområde nå Elnät om minst 10 000 uttagnipunkter.

Nöjdhetsindex berör följande frågeområden:

1. Spontan uppfattning
2. Tillgänglighet
3. Bemötande
4. Kompetens
5. Tydlighet i besked/svar
6. a/b Hjälp vid störning/avbrott - Leveranssäkerhet
7. Hemsida
8. Klagomålshantering
9. Fakturaförståelse
10. Prisvärdhet



Några spontana kommentarer

4. Jag är väldigt nöjd med Boo Energi främst för att de har så bra service. Man får så himla bra respons.

12. Jag har uppfattat Boo Energi som förening som bra när de ger tillbaka mycket till kunderna och inte bara tar som vissa andra.

65. Det känns som om de bryr sig om sina kunder.

80. Jag har varit medlem sedan trettioalet och har även aktier i Boo Energi. De har skött sig bra i alla år och jag är nöjd med dem.

121. Det fungerar jättebra med Boo Energi. Vi har en bra kommunikation, det är alltid lätt att diskutera med dem. Vi är väldigt nöjda!

161. Jag har varit elektriker tidigare och gjort många jobb åt Boo Energi. De som jobbade där då var alltid trevliga och de gjorde ett gott intryck som har hållit i sig. Det verkar vara lika bra personal där idag. Det är aldrig något knöl.

INNEHÅLL

	Sidan
Boo Energi ekonomisk förening	4
Boo Energi Entreprenad AB	5
Boo Energi Försäljnings AB	6
Tekniska data och övriga uppgifter	7
Förvaltningsberättelse	9
Ekonomiska nyckeltal	12
Resultaträkning	13
Balansräkning	14
Kassaflödesanalys	16
Redovisningsprinciper	17
Väsentliga uppskattningar och bedömningar	19
Noter	19
Underskrifter	25
Revisionsberättelse	26
Personal	27



Kjell Sjöberg

VD i Boo Energi ekonomisk förening

"Med personlig service, lokal kännedom och miljön i fokus levererar vi el med rätt kvalitet och rätt pris."



Fredrik Heleander

VD i Boo Energi Försäljning AB

"Sveriges hälsosammaste energibolag, med en nära och genuint bra service, som alltid säljer 100% miljömärkt el till ett utmärkt pris!"



Pehr Hellers

VD i Boo Energi Entreprenad AB

"Det självklara valet för alla miljö- och energismarta entreprenader. Med god känsla för kundens behov levererar vi rätt kvalitet till ett konkurrenskraftigt pris."

BOO ENERGI EKONOMISK FÖRENING

Allmänt

Då är det dags att summera året 2018. Det händer en hel del saker i vårt egna elnätsområde och även i om-världen i form av Energimarknadsinspektionens ständigt återkommande ändring av tillsynsmodellen. Nu är det justering av avkastningsräntan och flera avskrivnings-tider beroende på utrustning. Till råga på allt så har vi fått beskedet från Vattenfall att vi inte kan höja vår abonnerade effekt hos dem på grund av effektbrist som Svenska Kraftnät informerat Vattenfall om. Det gör att effektuttaget i vårt elnät måste hållas på samma nivå som detta år och det är ofta beroende av vädret. I skrivande stund har vi drabbats av stormen Alfrida som fällde ett stort antal träd i vårt område med strömavbrott som följd. Vår personal gjorde ett magnifikt jobb och såg till så att alla fick tillbaka strömmen inom cirka ett dygn. Den längsta tid som två av våra kunder var utan ström var 23 timmar. Arbetet med att ta ner träd som lutar mot våra kablar i luften fortgår ännu en tid.

Medlemmar och kunder

Medlemsmöte hade vi på vårt kontor onsdagen den 21 november. Mötet var välbesökt och några passade på att provköra elbil och ladd hybrid bil. Styrelsen informerade om hur den tänker inför kommande reglerperiod och tariffer. Fredrik Heleander, Boo Energi Försäljnings AB, berättar om hur elmarknaden fungerar och vad som sätter priset. Pehr Hellers informerade om vad Boo Energi Entreprenad AB har för uppdrag och att medlemmarna kan få information och förmedling gällande solceller. Vi kommer att fortsätta med dessa möten och ta upp ämnen som ni medlemmar vill veta mer om. Den administrativa avgiften som man betalar för att bli medlem (fn 4 910 kr) går oavkortat till Boo Energi-fonden som finns till för att stötta det lokala föreningslivet och unga idrottsförmågor.

Elnätsreglering

En ny reglering är beslutad för perioden 2020–2023 vilket kan få till följd att vi kan få problem med att investera och uppdatera vårt elnät i den utsträckning vi önskar, eftersom den beslutade avkastningsräntan är på cirka 3%. Det är en halvering mot föregående period.

Förvaltningsdomstolens beslut gällande möjligheten till att ta med sig över eller under uttag av beslutad intäktsram har överklagats av Energimarknadsinspektionen. Kammarrätten har inte beviljat Energimarknadsinspektionen prövning, vilket innebär att förvaltningsdomstolens beslut gäller för perioden 2020–2023. År 2019 har vi inte höjt tarifferna, de förblir oförändrade.

Energimarknadsinspektionen har granskat och låtit meddela att Boo Energis tariffer är skäliga för år 2018. Boo Energis nättariffer är fortsatt bland de lägsta i Stockholms län och i Sverige. Som medlem i Boo Energi ekonomisk förening kan ni få ännu lägre avgifter eftersom vi kan lämna återbäring när resultatet så tillåter.

Nätverksamheten

Boo Energi ekonomisk förening fortsätter att mark förlägga kablar och serviser. Tollare- och Telegraf-område växer med nya fastigheter som vi ansluter till vårt elnät efterhand som det blir klara. Några exempel på områden som vi gjort investeringar i är Boo gårdsområdet, Graninge stiftsgård samt Vikinghillsvägen. År 2018 investerade vi för cirka 25 miljoner kronor i vårt nät.

Röjning utmed våra ledningar har även i år utförts för att klara leveranssäkerheten och fortsättningsvis kunna ha få och korta avbrott. Revision av nätstationer har utförts i enlighet med plan.

Personal

Hanteringen av mätvärden är en viktig del av vår verksamhet och till den avdelningen har vi anställt en mätvärdesadministratör som ersätter en som slutat. IT-chefen har slutat och sökt nya utmaningar.

Utsikter för de kommande åren

Nacka kommun vill bygga på delar av marken som våra elledningar går över vilket gör att de medfinansierar markförläggning av kablar som ska ersätta luftledningen från stationen vid Jehovas vittnens hus till Sågtorp. Arbetet har påbörjats under slutet av år 2018 och beräknas vara klart till slutet av år 2019. Revisioner av nätstationer samt underhållsarbeten kommer att fortgå enligt plan. Arbetet med att få bort oisolerade luftledningar följer till stor del de projekt som Nacka kommun har med att dra fram vatten och avlopp i olika områden i Saltsjö-Boo. Även i år ska vi komplettera nätet med kablar så att de radiella matningarna blir färre. Vi fortsätter att investera i vårt elnät utifrån vad den nya regleringen medger.

Jag känner mig stolt över all personals insatser under det gångna året som gör att vi fortsätter att leverera el med få och korta avbrott.

Kjell Sjöberg,
VD Boo Energi ekonomisk förening

BOO ENERGI ENTREPRENAD AB

Efter ett uppstartsår under 2017 där vi rekryterade en affärsutvecklingschef, för att starta upp bolaget, bearbeta marknaden och bygga upp verksamheten så har Boo Energi Entreprenad AB under 2018 haft sitt första riktiga år med en löpande utförandeverksamhet och egen utförandepersonal.

Vårt arbete med att etablera Boo Energi Entreprenad AB som en lokal och skärgårdsnära entreprenör med kvalitet och kundens behov i fokus har varit frukt och allt eftersom har vi vunnit arbetat med nya produkter, vunnit nya affärer och skapat fler kontakter.

Vi har under året etablerat oss på marknaden för belysning genom att i konkurrens vinna en stor upphandling mot Trafikkontoret, Stockholms stad, gällande ett fyraårigt ramavtal för elarbeten gatubelysning i ytterstadsområdena. Det avtalet gick i drift 1 april och för det rekryterades fyra montörer. Under året har ytterligare två montörer och en projektledare tillkommit. Vi har efter en lugn uppstart vunnit kundens förtroende och utför idag en mängd olika uppdrag inom ramen för avtalet. Det ger också ringar på vattnet då vi genomfört projekt åt t ex Skanska, Veidekke, JM och HSB utifrån de kontaktytor som ramavtalet ger oss. Vi har också vunnit affärer mot vägföreningar i området som t ex Kummelnäs och Fågelvikshöjden. Vi växer inom affären belysning. Det nya året har börjat och den tillväxten kommer att fortsätta kraftfullt även under 2020.

Vi har också i vårt närområde (Nacka och Värmdö) under 2018 arrangerat och deltagit i ett flertal solcellsseminarier, bl a här hos oss på Värmdövägen vid två tillfällen. Tillsammans med vår partner Cell Solar har vi

under året sålt drygt 75 st solcellsanläggningar till våra kunder och det arbetet fortsätter under 2020 och takten kommer troligen att öka. Energismarta tjänster som t ex solceller ligger i tiden och som del av en koncern där miljön står i fokus så är det en produkt som vi ska fortsätta arbeta aktivt med.

Utöver de nämnda produkterna så har Boo Energi Entreprenad AB även arbetat med laddstolpar och värmepumpar. Det är produkter som ska finnas i vårt sortiment och som vi ska erbjuda till våra kunder och vi tror att det under de kommande åren kommer att finnas ett ökande intresse kring dessa båda.

Arbetet med att utveckla bolaget fortgår löpande. Vårt mål är att erbjuda alla våra tjänster inom el-entreprenader mot både befintliga och nya kunder. Det kan handla om offentliga upphandlingar eller entreprenader av belysning, privatpersoner eller fastigheter som vill installera solceller, entreprenader mot de större byggherrarna (Nacka, Värmdö och Stockholm växer), entreprenader och underhåll mot vägföreningar, installationer av laddboxar till privatpersoner och samfälligheter/bostadsrättsföreningar samt andra energismarta tjänster. Det kommer att komma nya produkter och tjänster under året.

Boo Energi Entreprenad AB växer och kommer att fortsätta växa under de kommande åren. Det nya året har börjat bra med flera nya affärer och vi ser med tillförsikt fram emot ett spännande och utmanande år.

Pehr Hellers
VD Boo Energi Entreprenad AB

BOO ENERGI FÖRSÄLJNING AB

RESULTAT

2018 var ett riktigt tufft år för elleverantörerna i landet, där elmarknaden hade en nästan 90% kraftig prisökning från januari till augusti. Största anledningen till prisökningen, och därmed ökade risker för ett elhandelsbolag, är det kalla vädret som höll i sig under en lång period i början av året, för att sedan följas upp av varm och torr vår och sommar. Mycket el gick åt under denna period samtidigt som man fick ta av el-reserverna (vattenmagasinen) vilket drev upp priserna. Jag har aldrig varit så glad över den rejält blåsiga och regniga september som 2018 levererade och på så sätt räddade upp elpriserna till viss del! Resultat efter finansnetto uppgick till 1 304 tkr (+ 2 076). Resultatet är, utifrån årets utmaningar enligt ovan, klart godkänt. Vi lärde oss hur vi ska klara fram-tida kraftiga prissvängningar på ett resultatmässigt bättre sätt samt att vi trots tuffa väder och prisutmaningar ökade i volym

och antalet kunder på ett imponerande sätt. Levererade volymen på drygt 255 GWh är "all time high" för bolaget.

KUNDER

Såväl vårt kundantal som våra volymer har ökat relativt mycket under året trots att året varit svårhanterligt på många sätt. Vårt budskap och vår tydlighet i vad vi står för känns allt starkare vilket gör att vi fortsätter växa på ett positivt sätt.

Därmed känns det extra stort att Boo Energi-koncernen för 2018 års arbete nu blivit utsedd till Årets Nackaföretag 2019!

Vi fortsätter prata om att Traditionen med vår snart 100-åriga historia välkomnar innovativa idéer som är positiva för våra kunder. Det ger oss kundlöftet "**Sveriges hälsosammaste energibolag, med en nära och genuint bra service, som alltid säljer 100% miljömärkt el till ett utmärkt pris!**"

Sveriges hälsosammaste energibolag.

Vi omvandlar våra kunders kalorier till kilowattimmar och räknar av dessa på nästkommande elräkning i form av en hälsorabatt. 860 kcal = 1 kWh! Tjänsten får mer och mer uppmärksamhet både av våra kunder och via media. Vi är helt unika i energibranschen genom vår satsning på hälsan.

Nära och genuint bra service.

Årets Nackaföretag 2019!

4,3 av 5,0 i snittbetyg från våra kunder hos Reco.se.

Mycket väl godkänt i TMJ Groups stora kundundersökning 2019. Vi har fortfarande branschens bästa hemsida. Boofonden *Extra energi till rätt plats*, där vårt syfte med fonden är att ge så många som möjligt chansen att utöva sitt intresse och få ta del av föreningslivet och känna härliga känslan av tillhörighet, fortsätter att skapa intresse och glädje. Fonden gör oerhört stor nytta för framför allt ungdomar och föreningslivet och vi har hjälpt flera hundra utövare med allt från medlemsavgifter och utrustning till teambuilding och idrottsevener.

Alltid säljer 100% miljömärkt el till ett utmärkt pris!

100% miljömärkt el: Vi köper enbart in el producerad av sol, vind eller vatten.

Utmärkt pris: Vi levererar tydligt redovisade elpriser med låga marginaler, där vi nu även genom vår prisprodukt Boo-portföljen skapat möjlighet för alla våra kunder, stora som små, att köpa el på samma sätt som de riktigt stora elintensiva företagen gör. Som konsument har man dessutom alltid tre månaders uppsägningstid.

Hos Boo Energi är man kund för att man gillar oss och det vi erbjuder. Inte för att man är fastbunden i långa och krångliga avtal.

ELINKÖP

Alla inköp av elrelaterade produkter (elkraft, elcertifikat och ursprungsmärkning av el) köper vi in via Jämtkraft AB, med vilka vi haft ett leverans- och balansansvarsavtal som avslutades 2018-12-31. Vi tackar Jämtkraft för ett gott samarbete. Ny partner från 2019 blir Entelios AB. Anledningen till byte är närhet, lägre inköpskostnader och minskade risker.

ELPRISER

Det rörliga snittpriset 2018 för elkraft har stigit med hela 15,69 öre/kWh (52%) till 45,78 öre/kWh mot 2017 års snittpris på 30,01 öre/kWh! Snittpriserna för elcertifikat och ursprungsgarantier har ökat med hela 4,6 öre/kWh (277%) till 7,2 öre/kWh mot 2017 års 2,6 öre/kWh.

Januari var den billigaste månaden med ett rörligt elpris på 36,8 öre/kWh exkl. moms medan augusti var dyrast med 69,6 öre/kWh exkl. moms. Skillnaden är hela 32,8 öre/kWh exkl. moms, där sommarmånaden är dyrast!

I förra årets årsredovisning varnade jag om troliga prishöjningar och stora differenser månaderna emellan vilket nu föll in med full kraft.

Då vi har en elmarknad med stora svängningar är mitt tips att välja en produkt likt Boo-portföljen, där våra elhandlare med god framförhållning utför elinköpen till våra kunder. Ni får ett budgeterbart marknadsmässigt rätt elpris som löper på framåt i tiden utan att ni som kund behöver engagera er i om ni gör rätt eller fel val i era inköp. Om ni inte känner er nöjda med Boo-portföljen har ni alltid tre månaders löpande uppsägningstid. De bästa villkoren på hela marknaden. Boo-portföljen finns som val för både våra konsumenter och företagskunder.

MILJÖ OCH VÅR FÖRNYELSEBARA EL

Vi fortsätter att sälja 100% el producerad från sol, vind och vatten. För vår del är detta ett tydligt ställningstagande. Om man är intresserad av producerad från andra energikällor får man helt enkelt välja en annan elleverantör. Trovärdigheten att satsa på miljön fullt ut finns inte om vi erbjuder miljömärkningen som en tilläggstjänst.

Med olika energilösningar kan vi minska vår egen och kundernas miljöbelastning, liksom dess kostnader. Solpaneler och laddstolpar är i fokus just nu, och försäljningen av dessa produkter går via vårt systerbolag Boo Energi Entreprenad AB.

Vi stöttar viktiga miljöaktiviteter i vårt närområde. Vi har bland annat varit huvudsponsor till Världsnaturfondens satsning på motionsloppet *Spring för Östersjön* ända sedan starten 2010. Projektet syftar till att rädda Östersjön genom att arbeta för ett renare hav.

UTSIKTER FÖR ÅR 2019

2019 blir ett spännande år!

Första indikationen har vi redan fått där vi i konkurrens med ca 6 700 andra företag blev tilldelade utnämningen Årets Nackaföretag 2019! Det ger oss såklart en enorm glädje och stolthet samtidigt som det inspirerar oss till att vi ska fortsätta i samma goda anda och fortsätta att sprida vårt budskap som *"Sveriges hälsosammaste energibolag, med en nära och genuint bra service, som alltid säljer 100% miljömärkt el till ett utmärkt pris"*.

En marknadskoordinator anställdes i oktober och ytterligare två säljare är på väg in i företaget vilket gör att vi tillsammans med vår befintliga personalstyrka ska kunna serva våra nuvarande och kommande kunder på en fortsatt hög nivå.

Jag vill med dessa ord som grund ta tillfället i akt och rikta ett stort tack till medarbetare, samarbetspartners och kunder för det gångna året med förhoppning om ett fortsatt gott samarbete under 2019.

Fredrik Heleander

VD Boo Energi Försäljnings AB

TEKNISK DATA OCH ÖVRIGA UPPGIFTER

Boo Energi ekonomisk förening		2018	2017	2016	2015	2014
Totalt inköp	GWh	249,8	246,5	245,8	230,4	227,4
Leveransadresser (exkl solanl)		13 456	13 309	13 230	12 982	12 875
varav elvärmda enbostadshus		6 006	6 050	6 037	5 990	5 843
Solcellsanläggningar		104	55	29	19	17
Snittförbrukning per abonnemang	MWh	18,6	18,5	18,6	17,7	17,7
Nätförluster i GWh	GWh	9,9	9,4	9,4	9,0	9,1
Nätförluster i procent	%	3,98	3,82	3,82	3,91	3,99
Pris för nätförluster	öre/kWh	28,68	30,32	33,73	39,27	45,92

Energi: 1 GWh = 1 000 MWh = 1 000 000 kWh

Ledningsnät, lågspänning (400 V)

Jordkabel	km	583	571	559	548	541
Isolerad luftledning	km	132	136	139	145	152
Oisolerad luftledning	km	10	10	10	11	11
Summa ledningsnät	km	725	717	708	704	705

Ledningsnät, högspänning (24 kV)

Jordkabel	km	115	112	109	108	105
Isolerad luftledning	km	13	13	14	14	16
Oisolerad luftledning	km	17	17	17	19	19
Summa ledningsnät	km	145	142	140	141	140

Total ledningslängd

	km	869	859	848	845	845
--	-----------	------------	------------	------------	------------	------------

Antal nätstationer		180	179	179	179	178
- varav envägsmatade		26	27	29	30	38
Installerad transformatoreffekt	MVA	128	126	124	122	120
Abonnerad prima effekt	MW	61,5	61,0	60,0	60,0	59,5
Maximal effekt	MW	64,2	59,5	66,1	52,2	54,2
Utnyttjad effekt (snitt av de två högsta månaderna)	MW	62,2	56,8	60,2	51,9	54,2
Utnyttjandegrad		4 016	4 340	4 086	4 440	4 196

Utnyttjandegrad är summa kWh i förhållande till utnyttjad effekt. Ju högre tal desto bättre.

Medellastfaktor		0,8429	0,8386	0,8389	0,8317	0,8327
-----------------	--	--------	--------	--------	--------	--------

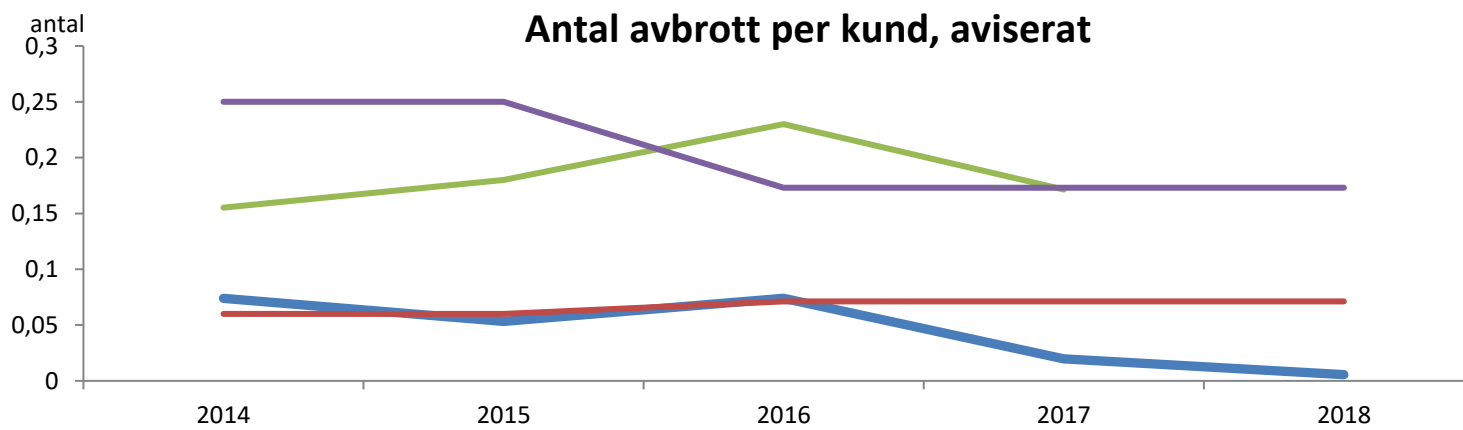
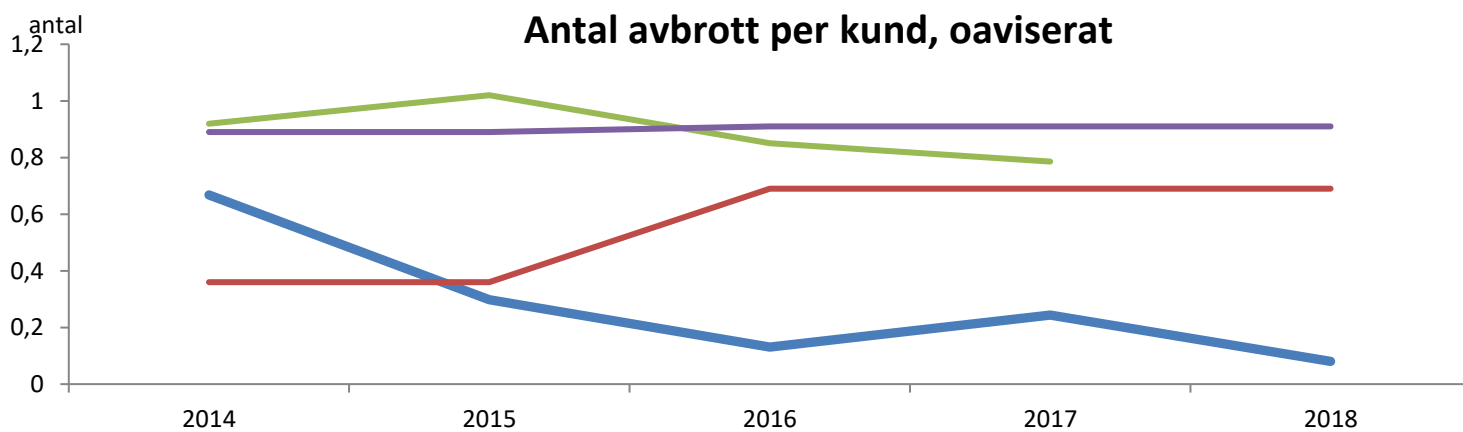
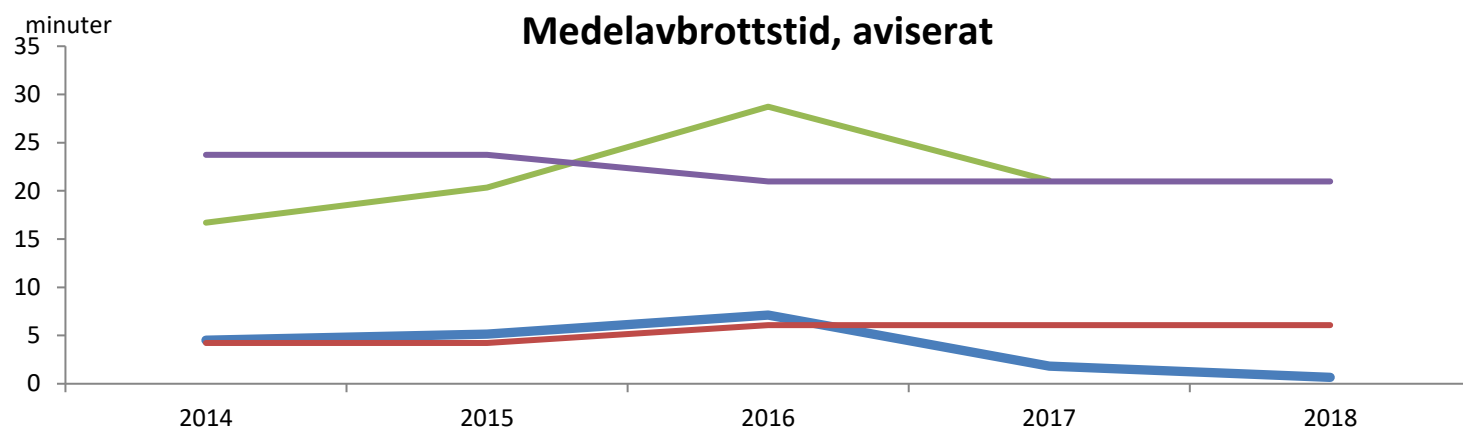
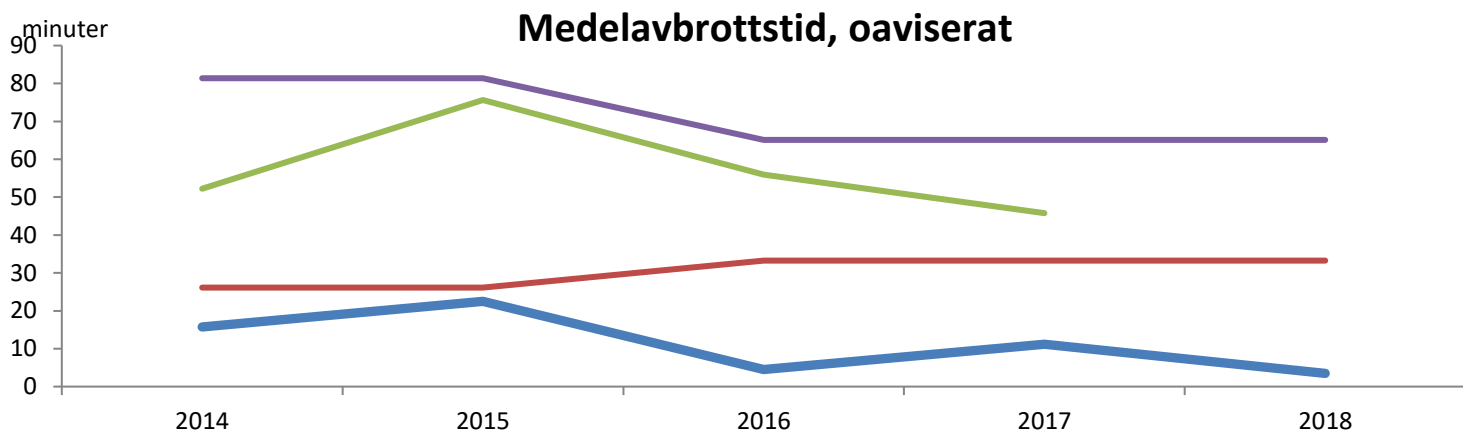
Medellastfaktorn utgörs av medelvärdet av samtliga dygnslastfaktorer under tillsynsperioden. Dygnslastfaktorn är kvoten mellan nätets medeleffekt och nätets maxeffekt över dygnet. Det regleringsmässiga målet är att komma så nära 1 som möjligt vilket innebär få effektoppar.

Spänning: 1 kV = 1 000 V

Effekt: 1 MW = 1 000 kW = 1 000 000 W

Boo Energi koncernen		2018	2017	2016	2015	2014
Personal						
Antal årsanställda		32,4	27,6	24,3	22,5	25,5
Medelålder		49	50	50	49	50
Anställningstid	år	8,2	9,6	9,9	9,9	11,7
Personalomsättning ¹⁾	%	21,6	9,1	12,3	15,6	7,8

¹⁾ Genomsnitt av de som börjat och slutat i förhållande till antal årsanställda



Boo Energi Boo Energi - NORM 2012-2019 Alla nätbolag Alla nätbolag - NORM 2012-2019

Källa: Energimarknadsinspektionen (avser endast avbrott under 12 timmar) och Boo Energi. NORM = Medel för perioden 2006-2009 samt 2010-2013

FÖRVALTNINGSBERÄTTELSE

Styrelsen och verkställande direktören för Boo Energi ekonomisk förening (org.nr. 714000-0204) får härmed avge årsredovisning för räkenskapsåret 2018. Beloppen anges i tusental kronor (tkr) om inget annat anges. Siffror inom parentes avser föregående års koncernuppgifter.

Koncern

Koncernen Boo Energi bestod vid årsskiftet av följande företag: Boo Energi ek för, org.nr. 714000-0204, Boo Energi Försäljning AB, org.nr. 556492-3901, Boo Energi Entreprenad AB, org.nr. 556476-6243.

Boo Energi ekonomisk förening

Boo Energi ekonomisk förening ansvarar för drift, underhåll samt utbyggnad av befintligt elnät inom koncessionsområdet. Antalet leveransadresser uppgick den 31 december 2018 till 13 456 (13 309) st. Antalet solcellsanläggningar ökar i området och finns redovisat under Tekniska data.

Boo Energi Försäljnings AB

Boo Energi Försäljnings AB säljer el över hela landet, med koncentration till Saltsjö-Boo med omnejd. Våra kunder är villaägare, lägenhetskunder samt mindre /medelstora företag. Totalt säljs el till cirka 12 000 adresser.

Boo Energi Entreprenad AB

Belysningsentreprenader och solcellsinstallationer i samarbete med Cell Solar utgör merparten av verksamheten. Affärsutvecklaren som anställdes under 2017 för att utveckla verksamheten har från 2019 anställts som VD. Trafikkontoret i Stockholm har tecknat avtal om belysningsentreprenad. Efter ett par solcellsseminarier i regi tillsammans med CellSolar har ett flertal solcellsanläggningar sålts i närområdet.

Bolagsstyrning

Styrning av företagets verksamheter sker genom företagets styrelse och av företagsledningen. Styrelsen för Boo Energi ek för består av sex ordinarie ledamöter. Vid styrelsemöten deltar även normalt VD och ekonomichef (endast ekonomipunkter). Samtliga ledamöter utses av föreningsstämman. Även ordförande för styrelsen utses av föreningsstämman.

Styrelsen upprättar årligen en arbetsordning för sitt arbete. Årligen upprättas också en instruktion till VD. Attest- och beslutsrätt för VD anges i denna VD-instruktion och kompletteras med en attestinstruktion. Styrelsen för Boo Energi ek för sammanträdde vid sju protokollförda tillfällen under 2018. Vid styrelsemöte informeras alltid styrelsen om koncernens och moderbolagets verksamhets-utveckling och utveckling av finansiell ställning.

Styrelsen godkänner årligen företagets verksamhetsplan och budget. Utöver de protokollförda styrelsemötena har styrelsen också genomfört två styrelseseminarier.

Styrelsen och företagsledningen upprättar årligen en rapport över hur verksamhetsplanen har följts under året. Rapporten utgör en viktig del i verksamhetsutvecklingen och revisorernas granskning av företagets efterlevnad av stadgarna och villkoren i koncessionen.

Resultat

Koncernens intäkter uppgick till 216 019 tkr (163 476). Koncernens rörelseresultatet uppgick till 13 777 tkr (15 911). Moderbolaget försämrar sitt resultat med knappt 2,0 mkr, Boo Energi Försäljnings AB försämrar sitt resultat med 0,8 mkr och Boo Energi Entreprenad AB förbättrar sitt resultat med 0,7 mkr.

Investeringar

Koncernens materiella investeringar uppgick totalt till 13 363 (15 694). Samtidigt ökade de pågående arbetena med 15 615 (9 288). Reglerna om avbrottsersättning och leveranssäkra nät som trädde i kraft 1 januari 2011 fortsätter att kräva en hög investeringstakt i nätet. Det kommer nya funktionskrav på alla mätare från 2020. Vissa delar, såsom att alla mätare kan ge kvartsvärden samt kunna manövreras på distans, behöver inte vara på plats förrän 2025. Tills dess ska alltså alla cirka 13 500 vara utbytta. Investeringar i nätet aktiveras vid spänningssättning. Största investeringarna under 2018 har bland annat varit byte av reläskydd i Koldalsstationen, ombyggnad av högspänningsnätet vid Sågtorp och Boovägen samt borring av jordtag i bland annat Tollare och Telegraf. Flera ställverksrevisioner/byten har också gjorts under året. Ett nytt reservkraftsaggregat har köpts in tillsammans med Nacka Energi. Det största pågående arbetet är ledningsförläggningen i Koviksområdet. Vi har undersökt möjligheten att bygga lägenheter ovanpå huset. Det visar sig vara olämpligt och därför har dessa kostnader nu kostnadsförts.

Viktiga händelser under år 2018

Trafikavgifterna för våra mätvärden blir alltfler och därför omförhandlades avtalet under året, vilket har minskat våra kostnader. Vårt kartsystem har uppgraderats under året, dels för att klara inrapporteringen till Energimarknadsinspektionen, dels för att underlätta planeringsarbetet. Vår nya grafiska profil lanserades vid hem- och villamässan i oktober. Målet är att allt grafiskt material ska vara utbytt till den 30 maj 2020 då vi fyller 100 år.

Personal

Information om personalantal finns i not 5. Kurser i Utbildning i Elsäkerhetsarbete tillsammans med Nacka Energi har genomförts under året. Ytterligare kurser är arbete på väg, motorsågsutbildning samt kurs i rötskadebesiktning.

2018 hade Boo Energi fortfarande en av Sveriges lägsta nättariffer för villakunder, fortfarande cirka 83 procent av medianen. Vi är det näst billigaste nätbolaget i Stockholmsområdet.

Riskhantering

Företaget har de väsentliga försäkringsbara riskerna försäkrade såsom egendom och ansvar.

En uppdatering av Risk- och sårbarhetsanalysen har gjorts där man kan konstatera att flertalet av de risker som finns i verksamheten är bortbyggda eller minimerade.

Ett fall av olaga kraftavledning upptäcktes förra året. Fallet polisanmälades men är nu nedlagt.

Medlemskap och insatskapital

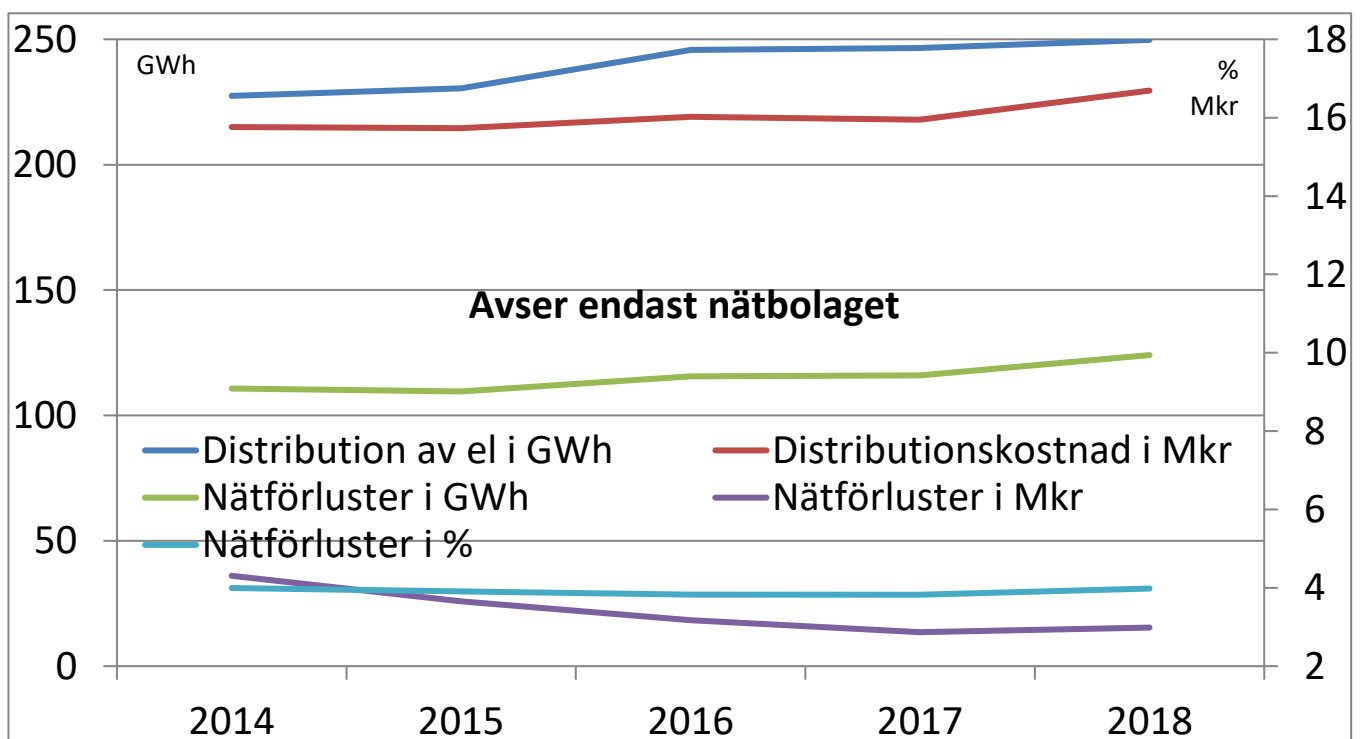
Företaget är en ekonomisk förening och medlemsägt av nätkunder inom koncessionsområdet. Antalet medlemmar den 31 december 2018 var 3 290 (3 268) och antalet insatser var 15 546 (15 524). Insatskapitalet utgjorde samtidigt totalt 1 321 410 (1 319 540) kr.

Medlemsinsatsen lyder på 85 kronor per insats. Därutöver skall en inträdesavgift på 4 910 kronor per insats erläggas. Principerna för beräkning av antalet inträdesavgifter fastställdes av styrelsen 2009. Ändamålet med föreningens verksamhet uttrycks i stadgarnas § 2: Föreningen har till ändamål att främja medlemmarnas ekonomiska intressen genom att - direkt eller indirekt genom hel- eller delägt bolag - bedriva distribution, produktion och försäljning av elektrisk kraft samt driva annan därmed förenlig verksamhet.

Utsikter för framtiden

Kalkylräntan som påverkar stora delar av den reglerade intäktsramen blir knappt 3 %. Det gör att vi sammantaget knappt kan ta ut det vi behöver för att klara de planerade investeringarna. Men eftersom domen gällande vårt överskott från 2012-2015 vann laga kraft i början av mars 2019 kan vi ta den kvarstående överskott även till perioden 2020-2023. Vår bedömning är att kvarstående överskott är drygt 30 mkr. I skrivande stund har dock regeringen lagt fram nya lagförslag som ska hindra överflyttning av överskottet. Uppgifter till Ei avseende intäktsstaket för perioden 2020-2023 lämandes in den 1 april.

Nacka kommun medfinansierar markförföljningen av en 20kV-ledning för att kunna frigöra bebyggingsbar mark. I samband med detta kommer vi att komplettera med andra ledningar.



STYRELSEN

Styrelsen, som under året har hållit sju protokollfödda sammanträden, har följande sammansättning:

Ordinarie:

ORDFÖRANDE

Lars Nordström, *professor i kraftsystemstyrning*

VICE ORDFÖRANDE

Ulrika Giers, *Director, Commercial Operations Roche Diagnostic*

LEDAMÖTER

Charlotte Eriksson Balodis, *PR-konsult*

Ulf Draggart, *ingenjör elkraftteknik*

Göran Hult, *ingenjör*

Monica Ulfhielm, *pol. mag.*

REPR. FÖR ANSTÄLLDA

Vakant

VALBEREDNING

Torborg Chetkovich, *sammankallande*,
Magnus Plathin och Peter Zethraeus.

LEDNING

VD

Kjell Sjöberg, *elingenjör*

REVISORER

ORDINARIE

Öhrlings Price WaterhouseCoopers AB, *ansvarig revisor*:

Lars Wallén, *auktoriserad revisor*

Hans Wernström, *civilekonom*

SUPPLEANTER

Åke Cederqvist, *ingenjör*

STYRELSEN I BOO ENERGI EKONOMISK FÖRENING



FÖRVALTNINGSBERÄTTELSE

Nyckeltal (koncernen)		2018	2017	2016	2015	2014
Avkastning eget kapital	%	7,6	9,2	9,4	16,4	13,1
Avkastning totalt kapital	%	5,1	6,1	6,2	7,9	8,8
Genomsnittlig skuldränta	%	0,1	0,2	0,2	0,3	0,0
Bruttovinstmarginal	%	14,5	20,1	20,4	21,0	35,6
Res. efter finansnetto/oms.	%	6,4	9,7	9,7	17,1	22,7
Kassalikviditet	%	138,4	154,1	172,4	195,0	111,9
Soliditet	%	65,1	67,0	64,9	65,9	72,3
Självfinansieringsgrad	%	65,4	122,6	133,0	95,0	102,5
Tillgångars oms.hastighet	ggr	0,8	0,6	0,6	0,6	0,4
Omsättningsförändring	%	32,1	4,4	9,5	85,6	-2,4
Omsättning per anställd	kkkr	6 667	5 923	6 442	6 353	3 393

<i>Avkastning på eget kapital</i>	=	Resultat efter finansiella intäkter och kostnader i relation till genomsnittligt eget kapital.
<i>Avkastning totalt kapital</i>	=	Rörelseresultat efter avskrivningar + ränteintäkter i relation till totalt genomsnittligt kapital.
<i>Genomsnittlig skuldränta</i>	=	Räntekostnad i relation till genomsnittliga skulder + uppskjuten skatteskuld.
<i>Bruttovinstmarginal</i>	=	Rörelseresultat före avskrivningar i förhållande till omsättning.
<i>Kassalikviditet</i>	=	Omsättningstillgångar exklusive varulager och pågående arbeten i relation till kortfristiga skulder.
<i>Soliditet</i>	=	Eget kapital i relation till summa tillgångar.
<i>Självfinansieringsgrad</i>	=	Internt tillförda medel i relation till investeringar.
<i>Tillgångars omsättningshastighet</i>	=	Omsättning i relation till summa tillgångar.

Flerårsöversikt (koncernen, mkr)		2018	2017	2016	2015	2014
Nettoomsättning exkl. punktskatter		216,0	163,5	156,5	142,9	77,0
Resultat före avskrivning						
men efter finansiella poster		31,3	32,8	31,8	37,5	28,5
Rörelseresultat		13,8	15,9	15,3	15,8	16,3
Resultat efter finansiella poster		13,8	15,8	15,2	23,2	17,5
Balansomslutning		284,8	264,2	257,9	239,8	192,1
Eget kapital		185,3	176,9	167,4	156,9	138,9
Kassaflöde från den löpande verksamheten		18,5	30,9	26,2	29,9	25,2
Investeringar inkl aktier						
och andelar		28,8	25,0	24,8	21,1	21,4
Antal årsanställda	Antal	32,4	27,6	24,3	22,5	22,7

RESULTATRÄKNING

		KONCERNEN		MODERFÖRETAG	
	Not	2018	2017	2018	2017
RÖRELSENS INTÄKTER					
El-, nät och entreprenadintäkter		201 993	149 391	69 420	65 371
Aktiverat arbete för egen räkning		3 799	3 664	3 799	3 664
Försäljning till koncernföretag		-	-	5 542	5 347
Övriga rörelseintäkter	3	10 228	10 420	10 166	10 937
<i>S:a rörelsens intäkter</i>		216 019	163 476	88 927	85 320
RÖRELSENS KOSTNADER					
Inköp elkraft		-128 698	-90 892	-19 687	-18 814
Handelsvaror		-12 555	-667	-	-
Övriga externa kostnader	4	-14 720	-14 841	-17 482	-14 612
Personalkostnader	5	-28 752	-24 205	-21 947	-20 498
Avskrivningar/nedskrivning anl. tillg.	7, 8	-17 517	-16 960	-13 787	-13 282
<i>S:a rörelsens kostnader</i>		-202 242	-147 565	-72 902	-67 207
<i>Rörelseresultat</i>		13 777	15 911	16 025	18 113
FINANSIELLA INTÄKTER OCH KOSTNADER					
Resultat från andelar i dotterbolag	6	-	-	1 500	1 500
Ränteintäkter		117	70	116	70
Räntekostnader		-67	-148	-61	-139
<i>S:a finans intäkter och kostnader</i>		50	-78	1 555	1 431
<i>Resultat efter finansiella poster</i>		13 827	15 833	17 580	19 544
BOKSLUTSDISPOSITIONER					
<i>Resultat före skatt</i>		13 827	15 833	10 857	8 692
Skatt på årets resultat	11	-2 945	-3 411	-1 577	-1 068
<i>Årets resultat</i>		10 882	12 422	9 280	7 623

BALANSRÄKNING

		KONCERNEN		MODERFÖRETAG	
	Not	2018	2017	2018	2017
TILLGÅNGAR					
ANLÄGGNINGSTILLGÅNGAR					
IMMATERIELLA ANLÄGGNINGSTILLGÅNGAR					
Internt upparbetad immateriell tillgång		102	130	-	-
Kundvärde och varumärke	7	2 441	4 272	-	-
Goodwill	7	2 357	4 125	-	-
<i>S:a immateriella anläggningstillgångar</i>		4 900	8 527	-	-
MATERIELLA ANLÄGGNINGSTILLGÅNGAR					
Byggnader och mark	8	3 461	3 726	3 461	3 726
Markanläggningar	8	163	170	163	170
Eldistributionsanläggningar	8	136 214	137 387	136 214	137 387
Mätare	8	16 447	16 112	16 447	16 112
Maskiner och inventarier	8	2 259	1 730	2 088	1 684
Pågående nyanläggning	8	27 206	12 192	27 206	12 192
<i>S:a materiella anläggningstillgångar</i>		185 751	171 316	185 579	171 270
FINANSIELLA ANLÄGGNINGSTILLGÅNGAR					
Aktier i dotterbolag	15	-	-	20 113	20 113
<i>S:a finansiella anläggningstillgångar</i>		-	-	20 113	20 113
<i>S:a anläggningstillgångar</i>		190 650	179 843	205 693	191 383
OMSÄTTNINGSTILLGÅNGAR					
LAGER					
		1 132	693	1 039	689
PÅGÅENDE KUNDARBETEN					
Pågående kundarbeten		5	47	-	-
KORTFRISTIGA FORDRINGAR					
Kundfordringar		14 658	4 326	13 783	3 353
Skattefordran	13	757	1 151	390	899
Elskattefordran, kund		10 267	-	10 267	-
Övriga fordringar		18 858	20 643	968	0
Förutbetalda kostnader och upplupna intäkter	20	29 046	22 865	8 616	8 607
<i>S:a kortfristiga fordringar</i>		73 586	48 985	34 024	12 860
KASSA OCH BANK					
		19 470	34 946	18 842	29 158
<i>S:a omsättningstillgångar</i>		94 194	84 670	53 905	42 707
<i>S:a tillgångar</i>		284 844	264 513	259 598	234 090

BALANSRÄKNING

		KONCERNEN		MODERFÖRETAG	
	Not	2018	2017	2018	2017
EGET KAPITAL OCH SKULDER					
EGET KAPITAL					
BUNDET EGET KAPITAL					
Insatskapital	16	1 321	1 320	1 321	1 320
Bundna reserver		109 966	104 190	-	-
Reservfond		-	-	2 422	2 422
<i>S:a bundet eget kapital</i>		111 287	105 509	3 743	3 741
FRITT EGET KAPITAL					
Balanserade vinstmedel		63 164	58 988	59 212	54 451
Årets vinst		10 882	12 422	9 280	7 623
<i>S:a fritt eget kapital</i>		74 046	71 411	68 492	62 074
<i>S:a eget kapital</i>		185 333	176 920	72 236	65 816
OBESKATTADE RESERVER					
Ack. avskrivningar utöver plan		-	-	121 354	115 914
Periodiseringsfond	10	-	-	12 015	11 681
<i>S:a obeskattade reserver</i>	17	-	-	133 369	127 596
AVSÄTTNINGAR					
Uppskjuten skatteskuld	18	30 220	29 643	-	-
Pensionsavsättning	5	2 040	1 632	2 040	1 632
<i>S:a avsättningar</i>		32 260	31 275	2 040	1 632
LÅNGFRISTIGA SKULDER					
Skulder till kreditinstitut	23	0	1 750	-	1 750
<i>S:a långfristiga skulder</i>		0	1 750	0	1 750
KORTFRISTIGA SKULDER					
Skulder till kreditinstitut	23	2 421	3 500	1 750	3 500
Leverantörsskulder		18 152	20 302	16 982	5 452
Skuld dotterbolag		-	-	4 582	17 070
Elskatteskuld	22	23 623	6 495	23 623	-
Övriga skulder		1 778	2 850	652	1 832
Upplupna kostnader och förutbetalda intäkter	19	21 277	21 420	4 364	9 443
<i>S:a kortfristiga skulder</i>		67 251	54 568	51 953	37 297
<i>S:a eget kapital och skulder</i>		284 844	264 513	259 598	234 090

KASSAFLÖDESANALYS

	K O N C E R N E N	M O D E R F Ö R E T A G		
Not	2018	2017	2018	2017
DEN LÖPANDE VERKSAMHETEN				
Rörelseresultat	13 777	15 911	16 025	18 113
Justeringar för poster som inte ingår i kassaflödet				
- Avskrivningar	7, 8	16 960	13 787	13 282
- Lämnade/erhållna koncernbidrag			-950	
- Övriga ej kassapåverkande poster	5	408	408	-280
	31 702	33 278	29 270	31 115
Erhållen ränta	117	70	116	70
Erhållen utdelning	-	-	1 500	1 500
Erlagd ränta	-67	-148	-61	-139
Betald skatt	12	-1 649	-1 068	-1 173
<i>Nettokassaflöde från den löpande verksamheten</i>	30 169	31 551	29 757	31 373
FÖRÄNDRINGAR I RÖRELSEKAPITALET				
Lager, ökning (-)/minskning (+)	-440	-214	-350	-220
Pågående arbeten, ökning(-)/minskning (+)	42	766	0	813
Rörelsefordringar, ökning (-)/minskning (+)	-24 995	852	-21 673	213
Rörelseskulder, ökning (+)/minskning (-)	13 763	-2 059	16 407	-1 590
<i>Kassaflöde från den löpande verksamheten</i>	18 538	30 897	24 140	30 588
INVESTERINGSVERKSAMHETEN				
Förvärv av materiella anläggningstillgångar	-28 978	-25 203	-28 805	-24 982
Förvärv av immateriella anläggningstillgångar	-55	-	-	-
Avyttring av materiella anläggningstillgångar	709	-	709	-
<i>Kassaflöde från investeringsverksamheten</i>	-28 324	-25 203	-28 096	-24 982
FINANSIERINGSVERKSAMHETEN				
Lämnad återbäring	24	-2 937	-2 862	-2 937
Upptagna lån	671	-	-	-
Amortering av skuld	-3 500	-3 500	-3 500	-3 500
Förändring insatskapitalet, ökning (+)/minskning (-)	2	2	2	2
<i>Kassaflöde från finansieringsverksamheten</i>	-5 689	-6 435	-6 360	-3 435
<i>Årets kassaflöde</i>	-15 475	-740	-10 316	-828
Likvida medel vid årets början	34 946	35 686	29 158	29 986
Likvida medel vid årets slut	19 470	34 946	18 842	29 158
<i>Förändring</i>	-15 475	-740	-10 316	-828

RAPPORT ÖVER FÖRÄNDRING AV EGET KAPITAL

KONCERNEN 2018	Insats- kapital	Bundna reserver	Balanserad vinst	Årets resultat	Total
Belopp vid årets ingång	1 320	104 190	58 989	12 422	176 920
Förändring av insatskapital	2				2
Överföring av föregående års resultat			12 422	-12 422	0
Förskjutning mellan bundet och fritt eget kapital		5 776	-6 179		-403
Engångseffekt av sänkt bolagsskatt			794		794
Återbäring till medlemmarna			-2 862		-2 862
Årets resultat				10 882	10 882
Belopp vid årets utgång	1 321	109 966	63 164	10 882	185 333

MODERFÖRETAGET 2018	Insats kapital	Reservfond	Balanserad vinst	Årets resultat	Total
Belopp vid årets ingång	1 320	2 422	54 451	7 623	65 816
Förändring av insatskapital	2				2
Överföring av föregående års resultat			7 623	-7 623	0
Återbäring till medlemmarna			-2 862		-2 862
Årets resultat				9 280	9 280
Belopp vid årets utgång	1 321	2 422	59 212	9 280	72 236

Not 1 - REDOVISNINGS- OCH VÄRDERINGSPRINCIPER

Årsredovisningen och koncernredovisningen har upprättats enligt årsredovisningslagen och Bokföringsnämndens allmänna råd BFAR 2012:1 Årsredovisning och koncernredovisning (K3).

Redovisningsprinciperna är oförändrade jämfört med föregående år.

De viktigaste redovisnings- och värderingsprinciperna som använts vid upprättande av de finansiella rapporterna sammanfattas nedan.

Resultaträkningen

Intäktsredovisning

Nettoomsättningen omfattar försäljningsintäkter från kärnverksamheten, dvs. distribution och försäljning av el och anslutningsavgifter samt andra intäkter såsom entreprenadavtal och uthyrning.

Belopp som erhålls för annans räkning ingår inte i företagets intäkter. I de fall varor och tjänster byts mot likartade varor och tjänster redovisas ingen intäkt.

Samtliga intäkter värderas till det belopp som influtit eller beräknas inflyta, dvs. med hänsyn till rabatter och efter avdrag för moms och energiskatter, och redovisas i posten Nettoomsättning.

Distribution och försäljning av energi

Omsättningen intäktsredovisas vid leveranstidpunkten.

Anslutningsavgifter

Avgifter som betalats av kunden för anslutning till el-

nätet intäktsredovisas i den omfattning som avgiften inte är till för att täcka framtida åtaganden.

Tjänste- och entreprenaduppdrag

Tjänste- och entreprenaduppdrag redovisas enligt principen om successiv vinstavräkning, dvs. att intäkter och kostnader redovisas i förhållande till projektets färdigställandegrad. Färdigställandegraden fastställs genom en jämförelse mellan beräknade och faktiska utgifter på balansdagen.

Ej slutförda tjänsteuppdrag på fastpris har beräknats med en intäktsmarginal om 10 procent. På ej slutförda tjänsteuppdrag på löpande räkning har intäkterna beräknats med den ordinarie påslagsmetoden som löper på kostnaderna, på den del av kostnaderna som är bokförda per 2018-12-31. Befarade förluster redovisas omedelbart.

Ränteintäkter

Ränteintäkter redovisas i takt med att de intjänas.

Erhållna utdelningar

Intäkter från utdelningar redovisas när rätten att erhålla betalning fastställts.

Leasing

Samtliga leasingavgifter kostnadsförs linjärt över leasingperioden. En tjänstebil leasas av företaget.

Ersättningar till anställda

Kortfristiga ersättningar

Kortfristiga ersättningar såsom löner, sociala avgifter, semester, bonus, bilersättningar och

liknande är ersättningar som förfaller inom tolv månader från balansdagen det år som den anställda tjänar in ersättningen och kostnadsförs löpande om inte utgiften inkluderats i anskaffningsvärdet för en anläggningstillgång.

Förmånsbestämda pensionsplaner

Företagets förmånsbestämda planer som regleras genom betalning av pensionspremier redovisas som avgiftsbestämda pensionsplaner och kostnadsförs.

Avskrivningar

Immateriella och materiella anläggningstillgångar skrivs av linjärt över tillgångarnas eller komponenternas bedömda nyttjandeperiod. Avskrivningen beräknas på det avskrivningsbara beloppet vilket i de allra flesta fall utgörs av tillgångens anskaffningsvärde.

Koncernredovisning

Koncernredovisningen har upprättats enligt förvärvsmetoden.

Koncernredovisningen omfattar moderföretaget Boo Energi ekonomisk förening och dotterbolagen Boo Energi Försäljnings AB (org.nr. 556492-3901) och Boo Energi Entreprenad AB (org.nr. 556476-6243).

Dotterföretag redovisas enligt förvärvsmetoden innebärande att ett förvärv av dotterföretag betraktas som en transaktion varigenom koncernen indirekt förvärvar dotterföretagets tillgångar och övertar dess skulder.

Genom en förvärvsanalys i anslutning till rörelseförvärvet fastställs anskaffningsvärdet för andelarna eller rörelsen samt det verkliga värdet av förvärvade identifierbara tillgångar, övertagna skulder och ansvarsförbindelser. Uppskjuten skatt beaktas vid skillnader mellan redovisat och skattemässigt värde på alla poster utom goodwill. Skillnaden mellan anskaffningsvärdet för dotterföretagsaktierna och det verkliga värdet av förvärvade tillgångar, övertagna skulder och ansvarsförbindelser utgör goodwill eller, om beloppet är negativt, negativ goodwill. Värdet av minoritetens andel läggs till anskaffningsvärdet. Minoritetsintressen värderas med utgångspunkt från anskaffningsvärdet för aktierna.

Dotterföretagen inkluderas i koncernredovisningen från och med förvärvstidpunkten.

Förvärv och avyttringar av minoritetsandelar redovisas inom eget kapital.

Nyttjandeperioder (i antal år) anges i not 7 och 8.

Nedskrivningar

Per balansdagen bedöms om det föreligger en indikation på att en tillgångs värde är lägre än dess redovisade värde. Om en sådan indikation finns beräknas tillgångens återvinningsvärde. Om återvinningsvärdet understiger redovisat värde görs en nedskrivning som kostnadsförs.

Återvinningsvärdet utgörs av det högsta av verkligt värde med avdrag för försäljningskostnader och nyttjandevärdet. Beräkningen görs per tillgång eller kassagenererande enhet.

Säkringsredovisning

Säkringsredovisning tillämpas för derivatinstrument som ingår i ett dokumenterat säkrings samband. För att säkringsredovisning ska kunna tillämpas krävs att det finns en entydig koppling mellan säkringsinstrumentet och den säkrade posten. Det krävs också att säkringen effektivt skyddar den risk som är avsedd att säkras, att effektiviteten löpande kan visas vara tillräckligt hög genom effektivitetsmätningar och att säkringsdokumentation har upprättats. Bedömningen om huruvida säkringsredovisning ska tillämpas görs vid ingången av säkringsrelationen. Redovisning av värdeförändringen beror på vilken typ av säkring som ingåtts. Förluster hänförliga till den säkrade risken redovisas inte så länge som säkringsförhållandet består.

Säkringsredovisningen upphör när säkringsinstrumentet förfaller, säljs, avvecklas eller löses in samt när säkringen inte längre uppfyller villkoren för säkringsredovisning.

Så länge som säkringsrelationen är effektiv sker ingen redovisning av derivatinstrumentet. Värdeförändringarna på terminerna redovisas i samma period som det prognosticerade flödet uppstår. Ineffektiv del redovisas löpande i den mån det utgör ett förlustkontrakt.

Samtliga säkrade poster värderas till säkrad kurs så länge som kraven för säkringsredovisning är uppfyllda.

Not 2 - VÄSENTLIGA UPPSKATTNINGAR OCH BEDÖMNINGAR

Upprättande av årsredovisning enligt K3 kräver att företagsledning och styrelse gör antaganden om framtiden och andra viktiga källor till osäkerhet i uppskattningar på balansdagen som innebär en betydande risk för en väsentlig justering av de redovisade värdena för tillgångar och skulder i framtiden. Det görs också bedömningar som har betydande effekt på de redovisade beloppen i denna årsredovisning.

Uppskattningar och bedömningar baseras på historisk erfarenhet och andra faktorer som under rådande förhållanden anses vara rimliga. Resultatet av dessa uppskattningar och bedömningar används sedan för att fastställa redovisade värden på tillgångar och skulder som inte framgår tydligt från andra källor.

Uppskattningar och bedömningar ses över årligen.

Det slutliga utfallet av uppskattningar och bedömningar kan komma att avvika från nuvarande uppskattningar och bedömningar. Effekterna av ändringar i dessa redovisas i resultaträkningen under det räkenskapsår som ändringen görs samt under framtida räkenskapsår om ändringen påverkar både aktuellt och kommande räkenskapsår. Viktiga uppskattningar och bedömningar beskrivs nedan.

Effekter av elnätsregleringen

I företaget finns elnätsverksamhet som regleras av före-skrifter från Energimarknadsinspektionen. De avgifter som elnätsverksamheten tar ut av sina kunder ligger efter den senaste domen i HFD under gränsen för vad som är tillåtet. Perioden 2012-2015 genererade en marginal till intäktstaket om totalt 52,9 mkr. Vid beräkning av hittills kända faktorer är marginalen till intäktstaket för perioden 2016-2019 något över 30 mkr. Då är överskottet från 2012-2015 inräknat.

Efter att senaste domen vunnit laga kraft är det nu säkerställt att detta överskott även kan nyttjas i perioden 2020-2023. I en promemoria som gick ut på remiss den 4 april 2019 förslås dock en ändring av 2018:1448 som skulle hindra ovan nämnda.

Inkomstskatter och uppskjutna skatter

Företaget redovisar i sin balansräkning uppskjutna skattefordringar och skulder vilka förväntas bli realiserade i framtida perioder. Vid beräkning av dessa uppskjutna skatter måste vissa antaganden och uppskattningar göras avseende framtida skattekonsekvenser som hänför sig till skillnaden mellan i balansräkningen redovisade tillgångar och skulder och motsvarande skattemässiga värden. Uppskattningarna inkluderar även att skattelagar och skattesatser kommer att vara oförändrade samt att gällande regler för utnyttjande av förlustavdrag inte kommer att ändras.

Not 3

ÖVRIGA RÖRELSEINTÄKTER

	KONCERNEN		MODERFÖRETAG	
	2018	2017	2018	2017
Anslutningsavgifter	3 389	2 301	3 389	2 301
Nacka Kommun, gatubelysning, samförläggning	166	149	166	149
Telia - Skanova, samförläggning	298	4 103	298	4 103
Trafikkontoret på uppdrag av Boo Energi Entreprenad AB	3 298	-	3 298	-
Övriga intäkter	3 077	3 867	3 015	4 384
NETTOOMSÄTTNING	10 228	10 420	10 166	10 937

Myndighetsavgifter redovisas under Nätintäkter. Där redovisas även reserv för återbetalning av nätavgifter som är upplöst. Under förbruksperioden 2018 har elskatt för 79 391 tkr fakturerats eller upplupit.

Not 4

ERSÄTTNING TILL REVISORER

	KONCERNEN		MODERFÖRETAG	
	2018	2017	2018	2017
Öhrlings PricewaterhouseCooper AB				
Revisionsuppdraget	289	213	144	109
Andra uppdrag	0	8	0	0
Summa	289	221	144	109
Lekmannarevision	11	11	11	11
Total ersättning till revisorer	300	232	155	120

Not 5

ANTAL ANSTÄLLDA OCH PERSONALKOSTNADER

	KONCERNEN		MODERFÖRETAG	
ANSTÄLLD PERSONAL PER 31 DEC	2018	2017	2018	2017
Kvinnor	8	7	7	7
Män	26	22	17	18
	34	29	24	25

Medeltalet anställda i koncernen har under året uppgått till 32,4 (27,6). I moderbolaget 24,9 (23,8).

Könsfördelning i styrelse och företagsledning (antal)

Styrelse	2018	2017	2018	2017
Kvinnor	4	4	3	3
Män	5	5	3	3
	9	9	6	6
Övriga ledande befattningshavare	2018	2017	2018	2017
Kvinnor	2	2	2	2
Män	5	6	6	6
	7	8	8	8

	KONCERNEN	
PER 1 JANUARI 2019	Kvinnor	Män
Ledningsgrupp (utom VD)	2	2
VD	-	3

I ledningsgruppen ingår även VD från Boo Energi Försäljnings AB samt VD från Boo Energi Entreprenad AB.

	KONCERNEN		MODERFÖRETAG	
	2018	2017	2018	2017
Löner och andra ersättningar	18 452	14 963	13 806	12 799
Sociala avgifter	6 469	5 308	4 850	4 485
Pensionskostnader	2 760	2 308	2 118	1 927
<i>Varav till VD och styrelse</i>				
Löner och andra ersättningar	2 687	2 283	1 318	1 168
Sociala avgifter	810	685	400	355
Pensionskostnader	463	428	250	253
Fakturerade styrelsearvoden	338	643	162	292
SUMMA MEDARBETARKOSTNADER	28 019	23 222	20 936	19 503

SÄRSKILDA UPPGIFTER OM VD-FÖRMÅNER, UPPSÄGNING OCH AVGÅNGSVEDERLAG, Moderföretaget

Uppsägningstiden för VD är tre månader och avgångsvederlag utgår med 3 x årslönen. Vid 63 års ålder har VD rätt att lämna aktiv tjänst och erhålla 75 % av lönen fram till 65 års ålder. Pensionsförpliktelse avseende VD uppgående till 2 040 tkr återfinns i posten Avsättningar för pensioner och liknande förpliktelser. Summan ingår ej i uppgifterna ovanför.

SÄRSKILDA UPPGIFTER OM VD-FÖRMÅNER, UPPSÄGNING OCH AVGÅNGSVEDERLAG, Boo Energi Försäljnings AB

Uppsägningstiden för VD är sex månader och avgångsvederlag utöver uppsägningslön utgår med 6 x månadslönen. Klausul om konkurrensförbud finns i VDs anställningsavtal som kan medföra kostnader om maximalt 60 % av en årslön.

SÄRSKILDA UPPGIFTER OM VD-FÖRMÅNER, UPPSÄGNING OCH AVGÅNGSVEDERLAG, Boo Energi Entreprenad AB

Den tidigare affärsutvecklaren anställdes som VD i Boo Energi Entreprenad AB 2019-01-23.

Uppsägningstiden för VD är sex månader och avgångsvederlag utöver uppsägningslön utgår med 6 x månadslönen. Klausul om konkurrensförbud finns i VDs anställningsavtal som kan medföra kostnader om maximalt 60 % av en årslön.

SJUKFRÅNVARO

Sjukfrånvaron anges i procent av den ordinarie arbetstiden.

MODERFÖRETAG

		2018	2017
Total sjukfrånvaro		1,75%	2,65%
Kön	Män	2,32%	3,26%
Ålder	30-49	2,19%	2,81%
Ålder	50-65	1,15%	2,23%

KONCERN

		2018	2017
Total sjukfrånvaro		1,62%	2,42%
Kön	Män	2,00%	2,91%
Ålder	30-49	1,93%	2,33%
Ålder	50-65	1,15%	2,14%

Not 6

Resultat från andelar i koncernföretag

KONCERNEN

MODERFÖRETAG

	2018	2017	2018	2017
Utdelning från Boo Energi Försäljnings AB	-	-	1 500	1 500
SUMMA	-	-	1 500	1 500

Not 7

KUNDRELATIONER OCH GOODWILL

Boo Energi ek för är sedan 2015-04-28 ensam ägare av bolaget Boo Energi Försäljnings AB. Köpeskilling om 19 mkr erlades samma datum. Redovisningstekniskt hanterades förvärvet såsom att vi först har avyttrat 50 procent av aktierna i bolaget för att sedan köpa tillbaka 100 procent av aktierna.

Följaktligen redovisades förvärvet på följande sätt:

Övervärdet fördelades enligt följande:

Köpeskilling	38 000	Kundrelationer	9 154
<u>Substansvärde</u>	<u>-22 021</u>	<u>Uppskjuten skatt, 21,4%</u>	<u>-1 959</u>
Övervärde	15 979	Nettovärde av kundrelationer	7 195
		Goodwill	8 839

AVSKRIVNINGAR

% PER ÅR ANTAL ÅR

Kundrelationer	20	5
Goodwill	20	5

Kundrelationer och goodwill skrivs av under fem år med start 2015-05-01.

KONCERNEN

	E2E	Kundvärde	Goodwill	Total
Ackumulerat anskaffningsvärde				
Ingående balans	195	9 154	8 839	18 188
Investeringar	55			55
Utgående balans	250	9 154	8 839	18 243
Ackumulerade avskrivningar				
Ingående balans	65	4 882	4 714	9 661
Årets avskrivning	83	1 831	1 768	3 682
Utgående balans	148	6 713	6 482	13 343
Utgående planenligt restvärde	102	2 441	2 357	4 900

Not 8

AVSKRIVNINGAR OCH ANLÄGGNINGSTILLGÅNGAR, KONCERNEN/MODERFÖRETAGET

För anläggningarna har avskrivningar enligt plan belastat rörelseresultatet med följande belopp och procentsatser per helår på anskaffningsvärdet. Redovisning av datorer sker under maskiner och inventarier.

AVSKRIVNINGAR	% PER ÅR	ANTAL ÅR
Kontorsbyggnad, stomme	2	50
Kontorsbyggnad, yttertak	4	25
Fördelningsstation, yttertak	3	33
Kontorsbyggnad, bergvärmeanläggning	10	10
Markanläggningar	5	20
Eldistributionsanläggningar	4	25
Mätare	10	10
Maskiner och inventarier	20	5
Datorer och tillbehör	33	3

	Byggnader Mark	Markan- läggning	Eldistributions- anläggningar	Mätare	Maskiner och inventarier	Pågående arbete	Total
MODERFÖRETAG							
Akkumulerat anskaffningsvärde							
Ingående balans	14 761	452	275 122	28 341	11 590	12 192	342 458
Investeringar	31		7 897	3 627	1 634	15 615	28 805
Försäljning/Utrangering				-2 458	-782	-601	-3 841
Utgående balans	14 792	452	283 020	29 509	12 442	27 206	367 422
Akkumulerade avskrivningar							
Ingående balans	11 035	282	137 735	12 229	9 906		171 188
Årets avskrivning	296	7	9 071	3 183	1 231		13 787
Försäljning/Utrangering				-2 350	-782		-3 132
Utgående balans	11 331	289	146 806	13 062	10 355		181 843
Utgående planenligt restvärde	3 461	163	136 214	16 447	2 088	27 206	185 579

Fastigheter

Fastigheter som åsatts taxeringsvärden i Boo Energi ekonomisk förening var vid årets slut följande:
Björknäs 1:860 med 11 654 tkr och Björknäs 1:719 med 963 tkr, sammanlagt 12 617 tkr.

Mätare

Under året har 1 482 mätare skrotats/avyttrats.

	Byggnader Mark	Markan- läggning	Eldistributions- anläggningar	Mätare	Maskiner och inventarier	Pågående arbete	Total
KONCERNEN							
Akkumulerat anskaffningsvärde							
Ingående balans	14 761	452	275 122	28 341	11 656	12 192	342 524
Investeringar	31		7 897	3 627	1 807	15 615	28 978
Försäljning/Utrangering				-2 458	-782	-601	-3 841
Utgående balans	14 792	452	283 020	29 509	12 681	27 206	367 661
Akkumulerade avskrivningar							
Ingående balans	11 035	282	137 735	12 229	9 926		171 208
Årets avskrivning	296	7	9 071	3 183	1 278		13 835
Försäljning/Utrangering				-2 350	-782		-3 132
Utgående balans	11 331	289	146 806	13 062	10 422		181 910
Utgående planenligt restvärde	3 461	163	136 214	16 447	2 259	27 206	185 751

Not 9

BOKSLUTSDISPOSITIONER

	KONCERNEN		MODERFÖRETAG	
	2018	2017	2018	2017
Överavskrivningar	-	-	-5 439	-8 545
Återföring periodiseringsfond	-	-	2 056	0
Avsättning periodiseringsfond	-	-	-2 390	-1 619
Lämnade koncernbidrag	-	-	-950	-688
SUMMA	-	-	-6 723	-10 852

Not 10

	2018	2017	2018	2017
Periodiseringsfond tax-19 enligt BR	-	-	2 390	-
Periodiseringsfond tax-18 enligt BR	-	-	1 619	1 619
Periodiseringsfond tax-17 enligt BR	-	-	1 778	1 778
Periodiseringsfond tax-16 enligt BR	-	-	2 112	2 112
Periodiseringsfond tax-15 enligt BR	-	-	2 210	2 210
Periodiseringsfond tax-14 enligt BR	-	-	1 907	1 907
Periodiseringsfond tax-13 enligt BR	-	-	-	2 056
SUMMA	-	-	12 015	11 681

Återföring ska göras senast sex år efter avsättning.

Not 11

SKATT PÅ ÅRETS RESULTAT

	K O N C E R N E N		MODERFÖRETAG	
	2018	2017	2018	2017
Aktuell skatt	1 977	1 451	1 577	1 068
Uppskjuten skatt	968	1 959	-	-
SUMMA	2 945	3 411	1 577	1 068
Redovisat resultat före skatt	13 827	15 833	10 857	8 692
Skatt enligt gällande skattesats (22%)	3 042	3 483	2 389	1 912
Uppskjuten skatt vid förvärv av kundrelationer	-392	-403	-	-
Skatteeffekt av goodwillavskrivning	792	792	-	-
Skatteeffekt av avskrivning kundrelationer, engångseffekt	-38	-	-	-
Skatteeffekt av ej avdragsgilla kostnader:	159	179	139	128
Schablonränta på periodiseringsfond	11	5	9	4
Avdragsgill återbäring	-630	-646	-630	-646
Skatteeffekt av ej skattepliktiga intäkter	0	0	-330	-330
Redovisad skattekostnad	2 945	3 411	1 577	1 068

Not 12

BETALD SKATT

	K O N C E R N E N		MODERFÖRETAG	
	2018	2017	2018	2017
Skatt på årets resultat	1 977	1 451	1 577	1 068
Årets förändring av skatteskulden enligt BR	-394	198	-509	105
SUMMA	1 583	1 649	1 068	1 173

Not 13

SKATTEFORDRAN

	K O N C E R N E N		MODERFÖRETAG	
	2018	2017	2018	2017
Skatt på årets resultat	-1 977	-1 451	-1 577	-1 068
Obetald skatt från föregående år	10	-67	-	-
Inbetald preliminärskatt	2 724	2 669	1 968	1 968
SUMMA	757	1 151	390	899

Not 14

RESULTATDISPOSITION

Till föreningsstämans förfogande står moderföretagets årsresultat	9 280
Balanserade vinstmedel	59 212
Summa	68 492
Styrelsen och verkställande direktören föreslår återbäring (not 24)	3 187
att resterande belopp balanseras i ny räkning	65 305
Summa	68 492

Koncernen

Enligt koncernbalansräkningen uppgår koncernens fria egna kapital till 74 046 tkr.

Not 15

AKTIER I DOTTERBOLAG, MODERFÖRETAGET

	Organisationsnr	Säte	Eget kapital		Resultat	
			2018	2017	2018	2017
Boo Energi Försäljnings AB	556492-3901	Nacka	20 495	20 665	1 329	1 120
Boo Energi Entreprenad AB	556476-6243	Nacka	1 316	1 329	-13	0

	Andel i %		Antal Aktier	BOKFÖRT VÄRDE	
	Kapital	Röster		2018	2017
Boo Energi Försäljnings AB	100	100	1 000	19 050	19 050
Boo Energi Entreprenad AB	100	100	1 000	1 063	1 063

Not 16

INSATSKAPITAL PER 31 DECEMBER

	MODERFÖRETAG	
	2018	2017
Insatskapital enligt BR	1 321	1 320
Antal insatser	15 546	15 524

Antalet insatser har under året ökat med 22.

Not 17

OBESKATTADE RESERVER

	MODERFÖRETAG	
	2018	2017
Akkumulerade överavskrivningar	121 354	115 914
Periodiseringsfonder	12 015	11 681
SUMMA	133 369	127 596

I obeskattade reserver ingår 21,4 % uppskjuten skatt.

Not 18

UPPSKJUTEN SKATTESKULD

	KONCERNEN	
	2018	2017
Maskiner och andra tekniska anläggningar	25 963	25 500
Periodiseringsfonder	3 317	3 204
Engångseffekt av sänkt bolagsskatt	418	-
Kundvärde och varumärke	522	940
SUMMA	30 220	29 643

Not 19

UPPLUPNA KOSTNADER OCH FÖRUTBETALDA INTÄKTER

	KONCERNEN		MODERFÖRETAG	
	2018	2017	2018	2017
Upplupna lönekostnader bonuslön	893	867	526	611
Upplupna sociala kostnader	1 887	1 253	1 533	992
Upplupna kostnader inköp nät	1 677	1 422	1 677	1 422
Upplupna schaktkostnader, Nacka kommun	-	4 960	-	4 960
Förutbetalda intäkter, ej inkopplade serviser	150	415	150	415
Upplupna kostnader inköp el	15 777	11 128	-	-
Övrigt	892	1 375	478	1 043
SUMMA	21 277	21 420	4 364	9 443

Not 20

FÖRUTBETALDA KOSTNADER OCH UPPLUPNA INTÄKTER

	KONCERNEN		MODERFÖRETAG	
	2018	2017	2018	2017
Upplupna elintäkter	17 582	11 067	-	-
Upplupna nätintäkter	8 073	7 990	8 073	7 990
Upplupna entreprenadintäkter	823	-	-	-
Förutbetald moms, Scandem januari 2018	-	2 841	-	-
Värdereglering Boo-portföljen	1 776	315	-	-
Övrigt	792	652	543	617
SUMMA	29 046	22 865	8 616	8 607

Not 21

DERIVATINSTRUMENT

	KONCERNEN		MODERFÖRETAG		KONCERNEN		MODERFÖRETAG	
	2018-12-31				2017-12-31			
	Omfattning MWh	Verkligt värde	Omfattning MWh	Verkligt värde	Omfattning MWh	Verkligt värde	Omfattning MWh	Verkligt värde
Elterminer	73 373	-11 999	15 000	2 735	99 780	-1 794	15 000	213
EPAD	-	-	-	-	437	-26	-	-
SUMMA		-11 999		2 735		-1 820		213

Not 22

ELSKATTESKULD

	KONCERNEN		MODERFÖRETAG	
	2018	2017	2018	2017
Elskatteskuld	23 623	6 495	23 623	-

Ansvar för att redovisa elskatt har från 2018-01-01 överflyttats till nätbolagen.

Not 23

STÄLLDA SÄKERHETER OCH EVENTUALFÖRPLIKTELSE

I båda dotterbolagen fanns vid årsskiftet checkräkningskrediter om 3 mkr vardera, sammanlagt 6 mkr. För detta ändamål finns företagsinteckningar om sammanlagt 22,5 mkr.

Not 24

HÄNDELSE EFTER BALANSDAGEN

Stormen Alfrida (natten mellan 1 och 2 januari 2019) har hittills kostat bolaget 421 tkr. Avbrottsersättning har utgått till elva kunder.

Checkräkningskrediten i Boo Energi Försäljnings AB upphörde 2019-02-28.

De finansiella rapporterna undertecknades den 6 maj 2019 och kommer att framläggas på ordinarie årsstämma den 27 maj 2019.

Förslag till återbäring har beräknats på medlemmarnas nät- och elhandelsavgifter från Boo Energi ek för och Boo Energi Försäljnings AB avseende förbrukningsperioden 2018-01-01-2018-12-31.

Styrelsen föreslår att tio procent av medlemmarnas nät- och elhandelsavgifter lämnas i återbäring.

Saltsjö-Boo den 6 maj 2019

Lars Nordström
Ordförande

Charlotte Eriksson Balodis

Ulf Draggart

Ulrika Giers

Göran Hult

Monica Ulfhielm

Kjell Sjöberg
Verkställande direktör

Vår revisionsberättelse har avgivits den 6 maj 2019

Lars Wallén
Auktoriserad revisor

Hans Wernström
Revisor

REVISIONSBERÄTTELSE

**Till föreningsstämman i
Boo Energi ekonomisk förening**
Org nr 714000-0204

Rapport om årsredovisningen och koncernredovisningen

Uttalanden

Vi har utfört en revision av årsredovisningen och koncernredovisningen för Boo Energi ekonomisk förening för år 2018. [Föreningens årsredovisning och koncernredovisning ingår på sid. 9-25 i detta dokument.]

Enligt vår uppfattning har årsredovisningen och koncernredovisningen upprättats i enlighet med årsredovisningslagen och ger en i alla väsentliga avseenden rättvisande bild av moderföretagets och koncernens finansiella ställning per den 31 december 2018 och av dessas finansiella resultat och kassaflöde för året enligt årsredovisningslagen. Förvaltningsberättelsen är förenlig med årsredovisningens och koncernredovisningens övriga delar.

Vi tillstyrker därför att föreningsstämman fastställer resultaträkningen och balansräkningen för föreningen och koncernen.

Grund för uttalanden

Vårt ansvar är att uttala oss om årsredovisningen och koncernredovisningen på grundval av vår revision. För den auktoriserade revisorn innebär detta att vi har utfört revisionen enligt International Standards on Auditing (ISA) och god revisionssed i Sverige. Vårt ansvar enligt dessa standarder beskrivs närmare i avsnittet Revisorns ansvar. Vi är oberoende i förhållande till moderföretaget och koncernen enligt god revisorssed i Sverige och har i övrigt fullgjort vårt yrkesetiska ansvar enligt dessa krav.

Vi anser att de revisionsbevis vi har inhämtat är tillräckliga och ändamålsenliga som grund för våra uttalanden.

Annan information än årsredovisningen

Det är styrelsen och verkställande direktören som har ansvaret för den andra informationen. Den andra informationen består av undersökning av nöjd kund index, VD ord för dotterbolagen, rapport över teknisk data och övriga uppgifter samt organisationsplan (men innefattar inte årsredovisningen och vår revisionsberättelse avseende denna). Vårt uttalande avseende årsredovisningen omfattar inte denna information och vi gör inget uttalande med bestyrkande avseende denna andra information.

I samband med vår revision av årsredovisningen är det vårt ansvar att läsa den information som identifieras ovan och överväga om informationen i väsentlig utsträckning är oförenlig med årsredovisningen. Vid denna genomgång beaktar vi även den kunskap vi i övrigt inhämtat under revisionen samt bedömer om informationen i övrigt verkar innehålla väsentliga felaktigheter.

Om vi, baserat på det arbete som har utförts avseende denna information, drar slutsatsen att den andra informationen innehåller en väsentlig felaktighet, är vi skyldiga att rapportera detta. Vi har inget att rapportera i det avseendet.

Styrelsens och verkställande direktörens ansvar

Det är styrelsen och verkställande direktören som har ansvaret för att årsredovisningen upprättas och att den ger en rättvisande bild enligt årsredovisningslagen. Styrelsen och verkställande direktören ansvarar även för den interna kontroll som de bedömer är nödvändig för att upprätta en årsredovisning som inte innehåller några väsentliga felaktigheter, vare sig dessa beror på oegentligheter eller på fel. Vid upprättandet av årsredovisningen ansvarar styrelsen och verkställande direktören för bedömningen av föreningens förmåga att

fortsätta verksamheten. De upplyser, när så är tillämpligt, om förhållanden som kan påverka förmågan att fortsätta verksamheten och att använda antagandet om fortsatt drift. Antagandet om fortsatt drift tillämpas dock inte om styrelsen och verkställande direktören avser att likvidera föreningen, upphöra med verksamheten eller inte har något realistiskt alternativ till att göra något av detta.

Revisorns ansvar

Våra mål är att uppnå en rimlig grad av säkerhet om huruvida årsredovisningen som helhet inte innehåller några väsentliga felaktigheter, vare sig dessa beror på oegentligheter eller på fel, och att lämna en revisionsberättelse som innehåller våra uttalanden. Rimlig säkerhet är en hög grad av säkerhet, men är ingen garanti för att en revision som utförs enligt ISA och god revisionssed i Sverige alltid kommer att upptäcka en väsentlig felaktighet om en sådan finns. Felaktigheter kan uppstå på grund av oegentligheter eller fel och anses vara väsentliga om de enskilt eller tillsammans rimligen kan förväntas påverka de ekonomiska beslut som användare fattar med grund i årsredovisningen och koncernredovisningen. En ytterligare beskrivning av vårt ansvar för revisionen av årsredovisningen och koncernredovisningen finns på Revisorsinspektionens webbplats: www.revisorsinspektionen.se/rn/showdocument/documents/rev_ok/revisors_ansvar.pdf. Denna beskrivning är en del av revisionsberättelsen.

Nacka den 6 maj 2019

Hans Wernström
Revisor

Lars Wallén
Auktoriserad revisor

Rapport om andra krav enligt lagar och andra författningar

Uttalanden

Utöver vår revision av årsredovisningen och koncernredovisningen har vi även utfört en revision av styrelsens och verkställande direktörens förvaltning för Boo Energi ekonomisk förening för år 2018 samt av förslaget till dispositioner beträffande föreningens vinst eller förlust.

Vi tillstyrker att föreningsstämman disponerar vinsten enligt förslaget i förvaltningsberättelsen och beviljar styrelsens ledamöter och verkställande direktören ansvarsfrihet för räkenskapsåret.

Grund för uttalanden

Vi har utfört revisionen enligt god revisionssed i Sverige. Vårt ansvar enligt denna beskrivs närmare i avsnittet Revisorns ansvar. Vi är oberoende i förhållande till moderföretaget och koncernen enligt god revisorssed i Sverige och har i övrigt fullgjort vårt yrkesetiska ansvar enligt dessa krav. Vi anser att de revisionsbevis vi har inhämtat är tillräckliga och ändamålsenliga som grund för våra uttalanden.

Styrelsens och verkställande direktörens ansvar

Det är styrelsen som har ansvaret för förslaget till dispositioner beträffande föreningens vinst eller förlust. Vid förslag till utdelning innefattar detta bland annat en bedömning av om utdelningen är försvarlig med hänsyn till de krav som föreningens och koncernens verksamhetsart, omfattning och risker ställer på storleken av moderföretagets och koncernens egna kapital,

Styrelsen ansvarar för föreningens organisation och förvaltningen av föreningens angelägenheter. Detta innefattar bland annat att fortlöpa bedöma föreningens och koncernens ekonomiska situation, och att tillse att föreningens organisation är utformad så att bokföringen, medelsförvaltningen och föreningens ekonomiska angelägenheter i övrigt kontrolleras på ett betryggande sätt. Den verkställande direktören ska sköta den löpande förvaltningen enligt styrelsens riktlinjer och anvisningar och bland annat vidta de åtgärder som är nödvändiga för att föreningens bokföring ska fullgöras i överensstämmelse med lag och för att medelsförvaltningen ska skötas på ett betryggande sätt.

Revisorns ansvar

Vårt mål beträffande revisionen av förvaltningen, och därmed vårt uttalande om ansvarsfrihet, är att inhämta revisionsbevis för att med en rimlig grad av säkerhet kunna bedöma om någon styrelseledamot eller verkställande direktören i något väsentligt avseende:

- företagit någon åtgärd eller gjort sig skyldig till någon försummelse som kan föranleda ersättningskyldighet mot föreningen
- på något annat sätt handlat i strid med lagen om ekonomiska föreningar, årsredovisningslagen eller stadgarna.

Vårt mål beträffande revisionen av förslaget till dispositioner av föreningens vinst eller förlust, och därmed vårt uttalande om detta, är att med rimlig grad av säkerhet bedöma om förslaget är förenligt med lagen om ekonomiska föreningar.

Rimlig säkerhet är en hög grad av säkerhet, men ingen garanti för att en revision som utförs enligt god revisionssed i Sverige alltid kommer att upptäcka åtgärder eller försummelser som kan föranleda ersättningskyldighet mot föreningen, eller att ett förslag till dispositioner av föreningens vinst eller förlust inte är förenligt med lagen om ekonomiska föreningar.

En ytterligare beskrivning av vårt ansvar för revisionen av förvaltningen finns på Revisorsinspektionens webbplats: www.revisorsinspektionen.se/rn/showdocument/documents/rev_dok/revisors_ansvar.pdf. Denna beskrivning är en del av revisionsberättelsen.

Nacka den 6 maj 2019

Öhrlings PricewaterhouseCoopers AB

Lars Wallén

Auktoriserad revisor

Hans Wernström

PERSONALEN PÅ BOO ENERGI



Organisationsplan Boo Energi 2019-04-25

Koncern VD Kjell Sjöberg

Boo Energi Försäljnings AB
VD
Fredrik Heleander

Försäljning
John Enström
Maria Hultman
Kristian Säyrä

Boo Energi ekonomisk förening
VD
Kjell Sjöberg

Driftavdelning
Driftchef
Nils-Peter Sundberg
Planering/Beredning
Peter Almqvist
Anders Dahlin
Belysning/Beredning
Mikael Lindholm
Mätning
Conny Hansson
Christer Doverfelt
NIS-/Drift-tekniker
Anders Karlsson

Mätvärdesadm.
Caroline Brännström
Susanne Andersson

Koordinator
Renata Micunovic

Ekonomichef
Lella Forsström
**Administration/
kundservice**
Kerstin Ahlfors H
Marie Persell
Susanne Plahn

Arbetsledare
Joakim Wigzell
Montörer
Joel Jeneffjård
Mikael Järforsen
Anders Lindgren
Niklas Rylander
Daniel Persson
Magnus Jonsson
Peter Paulsson
Linus Karlsson

Boo Energi Entreprenad AB
VD
Pehr Hellers

Projektledare/montör
Victor Lööw
Montörer
Roine Almqvist
Marcus Hägne
Peter Billberg
Claudio Scabini
Martynas Katukevicius
Åke Nilsson
Michail Wennström
Alexander Hwasser



**BOO
ENERGI**
E T A B L . 1 9 2 0

Boo Energi ekonomisk förening
Box 103, 132 23 Saltsjö-Boo. Besöksadress: Värmdövägen 657
Tfn: 08-747 51 00. Fax: 08-747 51 05. E-post: post@booenergi.se
www.booenergi.se